



PRÉFET DE L'EURE

Arrêté n° D1-B1-14-727 autorisant la société HOWA TRAMICO à exploiter une Installation Classée pour la Protection de l'Environnement sur la commune de Brionne

**Le Préfet de l'Eure
Chevalier de la Légion d'Honneur
Chevalier de l'Ordre National du Mérite**

VU

la directive 2008/105/CE du 16/12/2008 établissant des normes de qualité environnementale dans le domaine de l'eau ;

la directive 2006/11/CE concernant la pollution causée par certaines substances dangereuses déversées dans le milieu aquatique de la Communauté ;

la directive 2000/60/CE établissant un cadre pour une politique communautaire dans le domaine de l'eau (DCE) ;

le Code de l'environnement et notamment son titre 1^{er} du livre V ;

les articles R211-11-1 à R211-11-3 du titre 1 du Livre II du Code de l'environnement relatifs au programme national d'action contre la pollution des milieux aquatiques par certaines substances dangereuses ;

la nomenclature des installations classées ;

le décret du 31 juillet 2014 du Président de la République nommant monsieur René BIDAL, préfet de l'Eure ;

le décret du 24 août 2011 nommant M. Alain FAUDON , secrétaire général de la préfecture de l'Eure ;

l'arrêté ministériel du 31 mai 2012 fixant la liste des installations classées soumises à l'obligation de constitution de garanties financières en application du 5° de l'article R. 516-1 du Code de l'environnement ;

l'arrêté ministériel du 31 mai 2012 relatif aux modalités de détermination et d'actualisation du montant des garanties financières pour la mise en sécurité des installations classées et des garanties additionnelles en cas de mise en œuvre de mesures de gestion de la pollution des sols et des eaux souterraines ;

l'arrêté ministériel du 31 juillet 2012 relatif aux modalités de constitution de garanties financières prévues aux articles R. 516-1 et suivants du Code de l'environnement ;

l'arrêté ministériel du 2 février 1998 modifié relatif aux prélèvements et à la consommation d'eau ainsi qu'aux émissions de toute nature des installations classées pour la protection de l'environnement soumises à autorisation ;

l'arrêté du 20 avril 2005 modifié pris en application du décret du 20 avril 2005 relatif au programme national d'action contre la pollution des milieux aquatiques par certaines substances dangereuses ;

l'arrêté ministériel du 30 juin 2005 modifié relatif au programme national d'action contre la pollution des milieux aquatiques par certaines substances dangereuses ;

l'arrêté du 25 janvier 2010 établissant le programme de surveillance de l'état des eaux en application de l'article R.212-22 du Code de l'environnement ;

l'arrêté ministériel du 31 janvier 2008 modifié relatif à la déclaration annuelle des émissions polluantes et des déchets ;

l'arrêté du 25 janvier 2010 relatif aux méthodes et critères d'évaluation de l'état écologique, de l'état chimique et du potentiel écologique des eaux de surface pris en application des articles R.212-10, R.212-11 et R.212-18 du Code de l'environnement ;

l'arrêté ministériel du 26 juillet 2010 approuvant le schéma national des données sur l'eau ;

l'arrêté préfectoral n°SCAED-14-44 du 1er septembre 2014 donnant délégation de signature à monsieur Alain FAUDON, secrétaire général de la préfecture de l'Eure ;

le PPRT de Brionne approuvé le 26 novembre 2010 ;

la circulaire DPPR/DE du 4 février 2002 qui organise une action nationale de recherche et de réduction des rejets de substances dangereuses dans l'eau par les installations classées ;

la circulaire DCE 2005/12 du 28 juillet 2005 relative à la définition du « bon état » ;

la circulaire DE/DPPR du 7 mai 2007 définissant les « normes de qualité environnementale provisoires (NQE_p) » et les objectifs nationaux de réduction des émissions de certaines substances ;

la circulaire du 5 janvier 2009 relative à la mise en œuvre de la deuxième phase de l'action nationale de recherche et de réduction des substances dangereuses pour le milieu aquatique présentes dans les rejets des installations classées pour la protection de l'environnement ;

les circulaires du 23 mars 2010 et du 27 avril 2011 sur les modalités d'adaptation des conditions de mise en œuvre de la circulaire du 5 janvier 2009 relative aux actions de recherche et de réduction des substances dangereuses dans les rejets aqueux des installations classées ;

le rapport d'étude de l'INERIS N°DRC-07-82 615-13836C du 15/01/08 faisant état de la synthèse des mesures de substances dangereuses dans l'eau réalisée dans certains secteurs industriels ;

le rapport établi par le comité de pilotage régional du SPPPI Basse Seine sur les rejets de substances dangereuses dans l'eau en Haute Normandie par les installations classées et les stations d'épuration urbaines – Campagnes de recherche 2003 – 2006 de novembre 2007 ;

le rapport établi par la société HOWA TRAMICO référencé et daté du 30 mai 2013 et complété le 24 juillet 2013 présentant la synthèse des résultats des analyses menées dans le cadre de la surveillance initiale ;

l'étude des dangers déposée à l'unité territoriale de l'Eure le 22 juin 2012 et complétée le 17 octobre 2013 ;

l'évaluation des risques sanitaires déposée à l'unité territoriale de l'Eure le 27 décembre 2010 et complétée les 27 janvier 2012, 3 juillet 2012 et le 30 mai 2013 ;

la demande présentée le 14 mai 2012 complétée, les 21 mai, 25 mai et le 5 juin 2012 par la société Tramico Automotive France dont le siège social est situé route d'Authou à Brionne en vue d'obtenir l'autorisation de changement d'exploitant du site exploité à Brionne, route d'Authou par la société Tramico ;

le récépissé de déclaration de changement de dénomination sociale de la société Tramico Automotive France en Howa Tramico du 14 novembre 2012 ;

le dossier présenté le 5 septembre 2012 complété le 3 décembre 2012 par la société Howa Tramico en vue d'obtenir de réviser le montant des garanties financières du site exploité à Brionne ;

le dossier présenté le 25 octobre 2013 complété le 29 novembre 2013 par la société Howa Tramico en vue d'utiliser du MDI au sein de ligne de fabrication de la mousserie n°1 ;

le dossier présenté le 19 décembre 2013 complété le 21 mai 2014 pour la constitution de garanties financières pour la mise en sécurité en cas de cessation d'activité ;

les avis du directeur départemental du service incendie et secours du 24 avril 2012 et du 29 novembre 2012 ;

les avis du délégué départemental de l'agence régional de la santé du 24 avril 2012 et du 1^{er} octobre 2012 ;

le courrier de l'inspection du 21 août 2013 qui propose à l'exploitant le projet d'arrêté préfectoral de mise en œuvre de la surveillance pérenne,

le rapport et les propositions en date du 7 août 2014 de l'inspection des installations classées ;

l'avis en date du 11 septembre 2014 du conseil départemental de l'environnement et des risques sanitaires et technologiques au cours duquel le demandeur a été entendu ;

le projet d'arrêté porté le 12 septembre 2014 à la connaissance du demandeur ;

les observations présentées par le demandeur sur ce projet par courriel en date du 24 septembre 2014 ;

CONSIDERANT

que les conditions d'aménagement et d'exploitation, telles qu'elles sont définies par le présent arrêté permettent de prévenir les dangers et inconvénients de l'installation pour les intérêts mentionnés à l'article L511-1 du Code de l'environnement, notamment pour la commodité du voisinage, pour la santé, la sécurité, la salubrité publique et pour la protection de la nature et de l'environnement ;

TITRE 1-PORTÉE DE L'AUTORISATION ET CONDITIONS GÉNÉRALES**CHAPITRE 1.1 BÉNÉFICIAIRE ET PORTÉE DE L'AUTORISATION****ARTICLE 1.1.1. EXPLOITANT TITULAIRE DE L'AUTORISATION**

La société Howa Tramico dont le siège social est situé route d'Authou à Brionne est autorisée, sous réserve du respect des prescriptions du présent arrêté, à exploiter les installations de fabrication et de transformation de mousse polyuréthane exploitées à la même adresse.

ARTICLE 1.1.2. MODIFICATIONS ET COMPLÉMENTS APPORTÉS AUX PRESCRIPTIONS DES ACTES ANTÉRIEURS

Références des arrêtés préfectoraux antérieurs	Références des articles dont les prescriptions sont supprimées ou modifiées	Nature des modifications (suppression, modification, ajout de prescriptions) Références des articles correspondants du présent arrêté
Arrêté préfectoral du 7 août 2009	Tous sauf art. 9.2.3 (RSDE)	Abrogé et remplacé par le présent arrêté
Arrêté préfectoral du 18 avril 2013	Tous	Abrogé et remplacé par le présent arrêté

ARTICLE 1.1.3. INSTALLATIONS NON VISÉES PAR LA NOMENCLATURE OU SOUMISES À DÉCLARATION

Les prescriptions du présent arrêté s'appliquent également aux autres installations ou équipements exploités dans l'établissement, qui, mentionnés ou non dans la nomenclature, sont de nature par leur proximité ou leur connexité avec une installation soumise à autorisation à modifier les dangers ou inconvénients de cette installation.

Les dispositions des arrêtés ministériels existants relatifs aux prescriptions générales applicables aux installations classées soumises à déclaration sont applicables aux installations classées soumises à déclaration incluses dans l'établissement dès lors que ces installations ne sont pas régies par le présent arrêté préfectoral d'autorisation.

CHAPITRE 1.2 NATURE DES INSTALLATIONS**ARTICLE 1.2.1. LISTE DES INSTALLATIONS CONCERNÉES PAR UNE RUBRIQUE DE LA NOMENCLATURE DES INSTALLATIONS CLASSÉES**

Rubrique	AS, A, E, D, DC, NC*	Libellé de la rubrique (activité)	Nature de l'installation	Critère de classement	Seuil du critère	Volume autorisé
1150-10a	A	Substances et mélanges particuliers (fabrication industrielle de ou à base de) TDI	TDI présent dans les tuyauteries jusqu'à la tête de coulée des mousseries 1 et 2 (quelques kg)	Quantité totale susceptible d'être présente dans l'installation	Q < 100 t	650 kg
1151-10a	AS	Substances et mélanges toxiques particuliers (emploi ou stockage de ou à base de) TDI	5 cuves de 30 t	Quantité totale susceptible d'être présente dans l'installation	Q > 100 t	150 tonnes
1158-B-1	A	MDI (fabrication industrielle, emploi ou stockage de)	4 cuves de 15 t et une cuve de 35 t (local E)	Quantité susceptible d'être présente dans l'installation	Q > 20 t	95 tonnes
2566	A	Nettoyage, décapage des métaux par traitement thermique	Four	Capacité volumique du four	C > 2000 L	3750 L
2660	A	Polymères (matières plastiques, caoutchoucs, élastomères, résines et adhésifs synthétiques) (fabrication industrielle ou régénération)	Production de mousse polyuréthane – 60 tonnes/jour : - Mousserie 1 (Ester) : 18 t/j - Mousserie 2 (Ether) : 42 t/j	/	/	60 t/j
2663-1a	A	Pneumatiques et produits dont 50 % au moins de la masse totale unitaire est composée de polymères (stockage de)	Stockage de mousses de polyuréthane : 53 000 m ³	Volume susceptible d'être stocké	V > 40 000 m ³	54 000 m ³
3410-h	A	Fabrication en quantité industrielle par transformation chimique ou biologique de produits chimiques organiques	Matières plastiques (polymères)	/	/	/
2661-1a	E	Polymères (matières plastiques, caoutchoucs, élastomères, résines et adhésifs synthétiques) (transformation de)	Fabrication de bloc d'agglomérés et de pavillons : 18 t/j	Quantité de matière susceptible d'être traitée	10 < Q < 70 t/j	18 t/j
2661-2a	E	Polymères (matières)	Découpe rouleaux de mousse	Quantité de matière	Q > 20 t/j	40 t/j

CHAPITRE 9.3 SUIVI, INTERPRÉTATION ET DIFFUSION DES RÉSULTATS.....	51
CHAPITRE 9.4 BILANS PÉRIODIQUES.....	52
TITRE 10 -EFFICACITÉ ÉNERGÉTIQUE, LUTTE CONTRE LES GAZ À EFFET DE SERRE ET POLLUTIONS LUMINEUSES.....	53
CHAPITRE 10.1 DISPOSITIONS GÉNÉRALES.....	53
TITRE 11 -ÉCHÉANCES.....	54
TITRE 12 -EXÉCUTION DE L'ARRÊTÉ.....	55

LISTE DES CHAPITRES

<u>ARRÊTÉ N° DI-B1-14-727 AUTORISANT LA SOCIÉTÉ HOWA TRAMICO À EXPLOITER UNE INSTALLATION CLASSÉE POUR LA PROTECTION DE L'ENVIRONNEMENT SUR LA COMMUNE DE BRIONNE.....</u>	<u>1</u>
<u>TITRE 1 -PORTÉE DE L'AUTORISATION ET CONDITIONS GÉNÉRALES.....</u>	<u>6</u>
CHAPITRE 1.1 BÉNÉFICIAIRE ET PORTÉE DE L'AUTORISATION.....	6
CHAPITRE 1.2 NATURE DES INSTALLATIONS.....	6
CHAPITRE 1.3 CONFORMITÉ AU DOSSIER DE DEMANDE D'AUTORISATION.....	8
CHAPITRE 1.4 DURÉE DE L'AUTORISATION.....	8
CHAPITRE 1.5 PÉRIMÈTRE D'ÉLOIGNEMENT.....	8
CHAPITRE 1.6 GARANTIES FINANCIÈRES.....	10
CHAPITRE 1.7 MODIFICATIONS ET CESSATION D'ACTIVITÉ.....	12
CHAPITRE 1.8 DÉLAIS ET VOIES DE RECOURS.....	13
CHAPITRE 1.9 ARRÊTÉS, CIRCULAIRES, INSTRUCTIONS APPLICABLES.....	13
CHAPITRE 1.10 RESPECT DES AUTRES LÉGISLATIONS ET RÉGLEMENTATIONS.....	14
<u>TITRE 2 -GESTION DE L'ÉTABLISSEMENT.....</u>	<u>15</u>
CHAPITRE 2.1 EXPLOITATION DES INSTALLATIONS.....	15
CHAPITRE 2.2 DEMANDES DE L'INSPECTION DES INSTALLATIONS CLASSÉES.....	15
CHAPITRE 2.3 RÉSERVES DE PRODUITS OU MATIÈRES CONSOMMABLES.....	15
CHAPITRE 2.4 INTÉGRATION DANS LE PAYSAGE.....	15
CHAPITRE 2.5 DANGER OU NUISANCES NON PRÉVENUS.....	15
CHAPITRE 2.6 INCIDENTS OU ACCIDENTS.....	16
CHAPITRE 2.7 RÉCAPITULATIF DES DOCUMENTS TENUS À LA DISPOSITION DE L'INSPECTION.....	16
<u>TITRE 3 -PRÉVENTION DE LA POLLUTION ATMOSPHÉRIQUE.....</u>	<u>17</u>
CHAPITRE 3.1 CONCEPTION DES INSTALLATIONS.....	17
CHAPITRE 3.2 CONDITIONS DE REJET.....	18
<u>TITRE 4 -PROTECTION DES RESSOURCES EN EAUX ET DES MILIEUX AQUATIQUES.....</u>	<u>20</u>
CHAPITRE 4.1 PRÉLÈVEMENTS ET CONSOMMATIONS D'EAU.....	20
CHAPITRE 4.2 COLLECTE DES EFFLUENTS LIQUIDES.....	20
CHAPITRE 4.3 TYPES D'EFFLUENTS, LEURS OUVRAGES D'ÉPURATION ET LEURS CARACTÉRISTIQUES DE REJET AU MILIEU.....	21
<u>TITRE 5 -DÉCHETS.....</u>	<u>26</u>
CHAPITRE 5.1 PRINCIPES DE GESTION.....	26
<u>TITRE 6 -PRÉVENTION DES NUISANCES SONORES ET DES VIBRATIONS.....</u>	<u>29</u>
CHAPITRE 6.1 DISPOSITIONS GÉNÉRALES.....	29
CHAPITRE 6.2 NIVEAUX ACOUSTIQUES.....	29
CHAPITRE 6.3 VIBRATIONS.....	30
<u>TITRE 7 -PRÉVENTION DES RISQUES TECHNOLOGIQUES.....</u>	<u>31</u>
CHAPITRE 7.1 PRINCIPES DIRECTEURS.....	31
CHAPITRE 7.2 CARACTÉRISATION DES RISQUES.....	31
CHAPITRE 7.3 INFRASTRUCTURES ET INSTALLATIONS.....	31
CHAPITRE 7.4 GESTION DES OPÉRATIONS PORTANT SUR DES SUBSTANCES DANGEREUSES.....	34
CHAPITRE 7.5 MESURES DE MAÎTRISE DES RISQUES.....	36
CHAPITRE 7.6 PRÉVENTION DES POLLUTIONS ACCIDENTELLES.....	38
CHAPITRE 7.7 MOYENS D'INTERVENTION EN CAS D'ACCIDENT ET ORGANISATION DES SECOURS.....	40
<u>TITRE 8 -CONDITIONS PARTICULIÈRES APPLICABLES À CERTAINES INSTALLATIONS DE L'ÉTABLISSEMENT.....</u>	<u>44</u>
CHAPITRE 8.1 INSTALLATIONS SPÉCIFIQUES.....	44
CHAPITRE 8.2 RECHERCHE ET SURVEILLANCE DES SUBSTANCES DANGEREUSES POUR LE MILIEU AQUATIQUE (RSDE PHASE PERENNE).....	46
<u>TITRE 9 -SURVEILLANCE DES ÉMISSIONS ET DE LEURS EFFETS.....</u>	<u>50</u>
CHAPITRE 9.1 PROGRAMME D'AUTO-SURVEILLANCE.....	50
CHAPITRE 9.2 MODALITÉS D'EXERCICE ET CONTENU DE L'AUTO- SURVEILLANCE.....	50

que l'installation exploitée est notamment soumise à autorisation au titre de la rubrique n°1150-10a de la nomenclature des installations classées listée par l'arrêté ministériel du 31 mai 2012 susvisé et qu'elle est considérée comme existante au sens de ce même arrêté,

que les activités concernées par cette rubrique sont exercées à des niveaux supérieurs aux seuils fixés par l'arrêté ministériel du 31 mai 2012 susvisé,

que les dispositions prises ou envisagées sont notamment de nature à pallier les risques et les nuisances en matière de :

- pollution des eaux : disconnecteur, séparateur à hydrocarbures pour les eaux pluviales, dispositifs de confinement des eaux d'extinction en cas d'incendie...,
- pollution de l'air : fixation de valeurs limites au niveau de chaque rejet canalisé de l'établissement
- bruit : fixation des valeurs limites de niveaux et d'émergences sonores,
- de dangers : politique de prévention des accidents majeurs, dispositifs appropriés de prévention contre l'incendie et l'explosion (présence de murs coupe-feu, système de détection incendie et explosimétrie dans les zones à risques, désenfumage, poteaux, RIA...),

que les objectifs de réduction et de suppression de certaines substances dangereuses fixées dans la circulaire DE/DPPR du 7 mai 2007 ;

que la nécessité d'évaluer qualitativement et quantitativement par une surveillance périodique les rejets de substances dangereuses dans l'eau issus du fonctionnement de l'établissement au titre des installations classées pour la protection de l'environnement et de déclarer les niveaux d'émission de ces substances afin de proposer le cas échéant des mesures de réduction ou de suppression adaptées ;

que les effets toxiques, persistants et bioaccumulables des substances dangereuses visées par le présent arrêté sur le milieu aquatique ;

que pour améliorer la lisibilité des exigences relatives à la prévention des risques accidentels des installations du site, il convient de regrouper des prescriptions réparties dans plusieurs arrêtés préfectoraux, dans le présent arrêté,

qu'il y a lieu de faire application de l'article R.512-31 du Code de l'environnement.

SUR proposition du secrétaire général de la préfecture

ARRÊTE

		plastiques, caoutchoucs, élastomères, résines et adhésifs synthétiques (transformation de)	(BSVE ou Peeling), découpe 3D, recoupe de blocs, découpe de plaques : 40 t/j	susceptible d'être traitée		
1432-2b	DC	Liquides inflammables (stockage en réservoirs manufacturés de)	Fioul, acétate, DMEA	CET susceptible d'être présente dans l'installation	10 m³ < CET < 100 m³	32 m³
2662-3	D	Polymères (matières plastiques, caoutchoucs, élastomères, résines et adhésifs synthétiques) (stockage de)	Stockage matières premières (polymères, silicone, adhésifs) : - polyethers : 582 m³ - polyesters : 75 m³ - silicone : 19 m³ - ignifugeant : 40 m³ - carbonate de propylène : 25 m³ - résine : 11 m³	Volume susceptible d'être stocké	100 < V < 1000 m³	752 m³
2910-A-2	DC	Combustion	1 chaudière fioul au bâtiment 3 : 5,3 MW	Puissance thermique nominale de l'installation	2 < P < 20 MW	5,3 MW
2915-2	D	Chauffage (procédés de chauffage)	Presses TRAMIVEX utilisant une huile de point éclair 204 °C 19 unités de 90 litres soit 1710 L	Quantité totale de fluides présente dans l'installation	Q > 250 L	1710 L
2925	D	Accumulateurs (ateliers de charge)	19 chargeurs de batteries : 136 kW	Puissance maximale de courant continu utilisable pour cette opération	P > 50 kW	136 kW
2940-2b	DC	Vernis, peinture, apprêt, colle, enduit, etc. (application, cuisson, séchage de)	Pulvérisation de colles à base de solvants (bâtiments 18, 22, 23, 13) : 20 kg/j	Quantité maximale de produits susceptible d'être mise en œuvre	10 < Q < 20 kg/j	20 kg/j
1412	NC	Gaz inflammables liquéfiés (stockage en réservoirs manufacturés de)	Bouteilles de butane et de propane : 300 kg	Quantité totale susceptible d'être présente dans l'installation	Q < 6 t	300 kg
1530	NC	Papier, carton ou matériaux combustibles analogues (dépôts de)	Balles de carton pour recyclage, cartons, rouleaux de papier pour la mousserie,	Volume susceptible d'être stocké	V < 1000 m³	945 m³
1532	NC	Bois ou matériaux combustibles analogues (dépôts de)	Stockage de palettes	Volume susceptible d'être stocké	V < 1000 m³	888 m³
2560	NC	Métaux et alliages (travail mécanique des)	Machines utilisés à la maintenance	Puissance installée de l'ensemble des machines fixes concourant au fonctionnement de l'installation	P < 150 kW	41 kW

* : A (Autorisation) ou AS (Autorisation avec Servitudes d'utilité publique) ou E (enregistrement) ou D (Déclaration) ou NC (Non Classé)

Volume autorisé : éléments caractérisant la consistance, le rythme de fonctionnement, le volume des installations ou les capacités maximales autorisées

L'établissement est classé « AS » au titre de la nomenclature des installations classées pour la protection de l'environnement

ARTICLE 1.2.2. SITUATION DE L'ÉTABLISSEMENT

Les installations autorisées sont situées sur les communes, parcelles et lieux-dits suivants :

Commune	Parcelles	Lieux-dit
Brionne	327, 369, AC530	Hameau de Launay

Les installations avec les références des bâtiments sont reportés sur le plan de situation de l'établissement situé en annexe 1 du présent arrêté.

ARTICLE 1.2.3. AUTRES LIMITES DE L'AUTORISATION

Le fonctionnement des installations est autorisé toute la semaine, en 3x8.

ARTICLE 1.2.4. CONSISTANCE DES INSTALLATIONS AUTORISÉES

L'établissement comprenant l'ensemble des installations classées et connexes, est organisé de la façon suivante :

- 1°) des stockages de matières premières,
- 2°) 1 atelier de fabrication de la mousse avec deux chaînes de production dédiées aux mousses polyester et mousses polyéther (mousserie 1 et mousserie 2),
- 3°) des casiers de mûrissage,
- 4°) 1 espace de stockage de la mousse en bloc (bâtiment 31) d'une capacité de 15 000 m³,
- 5°) des ateliers de découpe de la mousse : 3 machines de découpe pour les rouleaux et 6 machines pour les découpes en 3D ou en plaque,

- 6°) 1 espace de stockage des rouleaux (bâtiment 24) d'une capacité de 15 000 m³,
- 7°) 1 atelier de fabrication des pavillons : 6 machines de formage TRAMIVEX et 1 machine de thermoformage OPTIVEX,
- 8°) 7 ensembles de découpe des pavillons,
- 9°) 1 espace de stockage des pavillons (bâtiment 30) d'une capacité de 10 000 m³.

Le stockage de fioul léger extérieur au bâtiment 17 est vidangé et supprimé sous 1 mois à compter de la notification de l'arrêté préfectoral. L'installation doit être placée dans un état tel qu'il ne puisse porter atteinte aux intérêts mentionnés à l'article L511-1 du Code de l'environnement. Les mesures prises pour assurer la mise en sécurité et la suppression du stockage sont communiquées à l'inspection des installations classées. Elles comportent notamment l'évacuation ou l'élimination des produits dangereux, des matières polluantes susceptibles d'être véhiculées par l'eau ainsi que des déchets présents sur la zone de stockage de fioul, la suppression des risques d'incendie et d'explosion.

CHAPITRE 1.3 CONFORMITÉ AU DOSSIER DE DEMANDE D'AUTORISATION

Les installations et leurs annexes, objet du présent arrêté, sont disposées, aménagées et exploitées conformément aux plans et données techniques contenus dans les différents dossiers, et notamment l'étude réalisée en novembre 2012 sur l'estimation des garanties financières, déposés par l'exploitant. En tout état de cause, elles respectent par ailleurs les dispositions du présent arrêté, des arrêtés complémentaires et les réglementations autres en vigueur.

CHAPITRE 1.4 DURÉE DE L'AUTORISATION

ARTICLE 1.4.1. DURÉE DE L'AUTORISATION

La présente autorisation cesse de produire effet si l'installation n'a pas été mise en service dans un délai de trois ans ou n'a pas été exploitée durant deux années consécutives, sauf cas de force majeure.

CHAPITRE 1.5 PÉRIMÈTRE D'ÉLOIGNEMENT

ARTICLE 1.5.1. IMPLANTATION ET ISOLEMENT DU SITE

L'exploitation des installations est compatible avec les autres activités et occupations du sol environnantes.

Toute modification apportée au voisinage des installations de nature à entraîner un changement notable des éléments du dossier de demande d'autorisation doit être portée avant sa réalisation à la connaissance du préfet avec tous les éléments d'appréciation en application de l'article R 512-33 du Code de l'environnement.

ARTICLE 1.5.2. ZONES DE DANGER

Les zones de danger engendrées par les installations de l'établissement et définies en référence à l'étude de danger déposée par l'exploitant sont les suivantes (plan à titre indicatif en annexe 2) :
Tous les phénomènes dangereux sont considérés à cinétique rapide.

Réf.	Phénomène dangereux	Probabilité	Zones de dangers (m)				Type d'effet	Effets contenus au site
			Z _{EI} (50 mbar ou 3 kW/m ² ou SEI)	Z _{PEL} (140 mbar ou 5 kW/m ² ou CL1%)	Z _{ELS} (200 mbar ou 8 kW/m ² ou CL5%)	Z _{BV} (20 mbar)		
1	Incendie généralisé du bâtiment 25	D	34	24	16	/	Thermique	Non
2	Incendie généralisé des bâtiments 24/27/34	D	NA	NA	NA	/	Thermique	Oui
3	Incendie généralisé du bâtiment 31	D	48	32	20	/	Thermique	Non
4	Incendie généralisé du bâtiment 30	D	30	21	15	/	Thermique	Non
5	Incendie généralisé des zones de stockage du bâtiment 15	D	NA	NA	NA	/	Thermique	Oui
6	Epanchage de TDI au sol et formation d'un nuage toxique (dépotage bât. 17)	A	NA	NA	NA	/	Toxique	Oui
7	Feu de nappe de silicone sur l'aire de dépotage du bâtiment 17	A	12	9	7	/	Thermique	Non
7bis	Feu de nappe de MDI sur l'aire de dépotage du bâtiment 17	A	12	9	7	/	Thermique	Non
8	Feu de nappe de TDI sur l'aire de dépotage du bâtiment 17	A	12	9	7	/	Thermique	Non
10	Epanchage de TDI dans le local de stockage et formation d'un nuage toxique	A	NA	NA	NA	/	Toxique	Oui
11	Feu de nappe dans la cuvette de rétention de la cuve de fioul du bâtiment 17	D	10	8	6	8	Thermique	Non
11 bis	Explosion du ciel gazeux de la cuve de fioul léger du bâtiment 17	C	5	2	1	10	Surpression	Oui
11 ter	Boule de feu suite à la pressurisation lente de la cuve de fioul léger du bâtiment 17	D	73	51	24	/	Thermique	Non
13	Feu de nappe dans la cuvette de rétention (bât. 4)	E	11	8	6	/	Thermique	Oui
13 bis	Explosion du ciel gazeux de la cuve de fioul léger du bâtiment 4	C	5	2	1	2	Surpression	Oui
13 ter	Boule de feu suite à la pressurisation lente de la cuve de fioul léger du bâtiment 4	E	66	47	21	/	Thermique	Non
14	Feu de nappe de liquides inflammables (stockage extérieure)	A	20	15	12	/	Thermique	Oui
16	Feu de nappe dans la cuvette de rétention (bât. 3)	D	24	18	15	/	Thermique	Oui
16 bis	Explosion du ciel gazeux de la cuve de fioul lourd du bâtiment 3	C	10	5	2	4	Surpression	Oui
16 ter	Boule de feu suite à la pressurisation lente de la cuve de fioul lourd du bâtiment 3	D	139	99	57	/	Thermique	Non

NA : Non atteint au sol

Les valeurs en gras sont les distances d'effets qui sortent des limites de propriété du site.

CHAPITRE 1.6 GARANTIES FINANCIÈRES

ARTICLE 1.6.1. OBJET DES GARANTIES FINANCIÈRES

Les garanties financières définies dans le présent arrêté s'appliquent pour les activités visées au chapitre 1.2.

ARTICLE 1.6.2. MONTANT DES GARANTIES FINANCIÈRES

Article 1.6.2.1. Garanties financières en application du 3° du IV de l'article R 516-2 du Code de l'environnement

Rubrique	Libellé des rubriques	Quantité unitaire maximale retenue pour le calcul de l'événement de référence
1151-10 a	Substances et préparations toxiques particulières (emploi ou stockage ou à base de) TDI	Citerne routière de 23 tonnes

Montant des garanties financières à constituer au titre du 3° du IV de l'article R 516-2 du Code de l'environnement : 402 800 euros (TP01 : 698,6 de juin 2012)

Article 1.6.2.2. Garanties financières en application du 5° du IV de l'article R 516-2 du Code de l'environnement

Les garanties financières en application du 5° du IV de l'article R 516-2 du Code de l'environnement s'appliquent aux installations listées dans le tableau ci-après ainsi qu'à leurs installations connexes implantées sur le site susvisé :

Rubrique	Libellé des rubriques	Niveau autorisé
1150-10a	Substances et mélanges particuliers (fabrication industrielle ou à base de).	650 kg

Elles s'établissent sans préjudice des garanties financières que l'exploitant constitue en application de l'article 1.6.2.1.

1.6.2.2.1 Montant des garanties financières

Le montant de ces garanties financières est fixé à **158 439 euros**

À tout moment, les quantités de déchets pouvant être entreposées sur le site ne doivent pas dépasser, pour chaque type de déchets liés à la rubrique 1150-10a, les valeurs maximales définies dans le tableau ci-dessous, sur la base desquelles le montant des garanties financières fixé au présent article a été calculé.

Type de déchets	Quantité maximale sur site
Déchets non dangereux	12 tonnes
Déchets dangereux	80,1 tonnes

1.6.2.2.2 Constitution des garanties financières

Le document attestant de la constitution des garanties financières est délivré par l'un des organismes prévu à l'article R. 516-2 du Code de l'environnement.

Il est établi dans les formes prévues par l'arrêté ministériel du 31 juillet 2012 susvisé.

Une attestation de garantie doit être fournie pour chaque type de garantie.

Les documents attestant de la constitution des garanties financières sont transmis à l'inspection des installations classées selon l'échéancier suivant, établi en fonction du type de garants :

Taux de constitution du montant des garanties financières fixé à l'article 3 du présent arrêté		
Échéance de remise de l'attestation correspondante	Garants classiques	Consignation à la Caisse des Dépôts et Consignations
Selon les modalités définies à l'article 3 de l'arrêté ministériel du 31 mai 2012 fixant la liste des installations soumises à l'obligation de constitution des garanties financières	20 %	20 %
1er juillet 2015	40 %	30 %
1er juillet 2016	60 %	40 %
1er juillet 2017	80 %	50 %
1er juillet 2018	100 %	60 %
1er juillet 2019		70 %
1er juillet 2020		80 %
1er juillet 2021		90 %
1er juillet 2022		100 %

ARTICLE 1.6.3. ACTUALISATION DES GARANTIES FINANCIÈRES

Article 1.6.3.1. Garanties financières en application du 3° du IV de l'article R 516-2 du Code de l'environnement

L'exploitant est tenu d'actualiser le montant des garanties financières et en atteste auprès du Préfet dans les cas suivants :

- tous les cinq ans au prorata de la variation de l'indice publié TP 01 ;
- sur une période au plus égale à cinq ans, lorsqu'il y a une augmentation supérieure à 15 (quinze)% de l'indice TP01, et ce dans les six mois qui suivent ces variations.

Article 1.6.3.2. Garanties financières en application du 5° du IV de l'article R 516-2 du Code de l'environnement

Le montant réactualisé des garanties financières définies au 5° du IV de l'article R 516-2 du Code de l'environnement est obtenu par application de la méthode d'actualisation ci-après :

$$Mn = Mr * (Indexn / IndexR) * (1 + TVAn) / (1 + TVAR)$$

Avec :

Mn : le montant des garanties financières devant être constituées l'année n et figurant dans le document d'attestation de la constitution de garanties financières

Mr : le montant de référence des garanties financières, fixé à l'article 3 du présent arrêté

Indexn : indice TP01 au moment de la constitution du document d'attestation de la constitution des garanties financières

IndexR : indice TP01 utilisé pour l'établissement du montant de référence des garanties financières ; indexR = 700,3 (février 2014)

TVAn : taux de la TVA applicable au moment de la constitution du document d'attestation de la constitution des garanties financières

TVAR : taux de la TVA applicable à l'établissement du présent arrêté ; TVAR = 20

Les indices TP01 sont consultables au bulletin officiel de la concurrence, de la consommation et de la répression des fraudes.

Toute modification des conditions d'exploitation conduisant à une modification du coût de mise en sécurité doit nécessiter une révision du montant de référence des garanties financières.

ARTICLE 1.6.4. RÉVISION DU MONTANT DES GARANTIES FINANCIÈRES

Toute modification des conditions d'exploitation conduisant à une modification du coût de mise en sécurité nécessite une révision du montant de référence des garanties financières et doit être portée à la connaissance du préfet avant sa réalisation.

ARTICLE 1.6.5. ABSENCE DE GARANTIES FINANCIÈRES

Outre les sanctions rappelées à l'article L. 516-1 du Code de l'environnement, l'absence de garanties financières peut entraîner la suspension du fonctionnement des activités visées à l'article 2 du présent arrêté, après mise en œuvre des modalités prévues à l'article L. 171-8 de ce Code.

Conformément à l'article L. 171-9 du même Code, pendant la durée de la suspension, l'exploitant est tenu d'assurer à son personnel le paiement des salaires, indemnités et rémunérations de toute nature auxquels il avait droit jusqu'alors.

ARTICLE 1.6.6. APPEL DES GARANTIES FINANCIÈRES

En cas de défaillance de l'exploitant, le Préfet peut faire appel aux garanties financières :

- lors d'une intervention en cas d'accident ou de pollution mettant *en cause directement ou indirectement les installations soumises à garanties financières*,
- ou pour la mise sous surveillance et le maintien en sécurité des installations soumises à garanties financières lors d'un événement exceptionnel susceptible d'affecter l'environnement.

ARTICLE 1.6.7. LEVÉE DE L'OBLIGATION DE GARANTIES FINANCIÈRES

L'obligation de garanties financières est levée à la cessation d'exploitation des installations nécessitant la mise en place des garanties financières, et après que les travaux couverts par les garanties financières ont été normalement réalisés.

Ce retour à une situation normale est constaté, dans le cadre de la procédure de cessation d'activité prévue aux articles R512-39-1 à R512-39-6 du Code de l'environnement, par l'inspecteur des installations classées qui établit un procès-verbal de récolement.

L'obligation de garanties financières est levée par arrêté préfectoral.

En application de l'article R516-5 du Code de l'environnement, le préfet peut demander la réalisation, aux frais de l'exploitant, d'une évaluation critique par un tiers expert des éléments techniques justifiant la levée de l'obligation de garanties financières.

ARTICLE 1.6.8. RENOUELEMENT DES GARANTIES FINANCIÈRES

Le renouvellement des garanties financières doit intervenir au moins trois mois avant la date d'échéance du document attestant la constitution des garanties financières établie dans les formes prévues par l'arrêté ministériel du 31 juillet 2012 et à l'article 1.6.2 du présent arrêté.

Pour attester du renouvellement des garanties financières, l'exploitant adresse au Préfet, au moins trois mois avant la date d'échéance, un nouveau document dans les formes prévues par l'arrêté ministériel du 31 juillet 2012.

Tout changement de garant ou de formes de garanties financières et toutes modifications des modalités de constitution des garanties financières doivent faire l'objet d'une information au préfet.

CHAPITRE 1.7 MODIFICATIONS ET CESSATION D'ACTIVITÉ

ARTICLE 1.7.1. PORTER À CONNAISSANCE

Toute modification apportée par le demandeur aux installations, à leur mode d'utilisation ou à leur voisinage, et de nature à entraîner un changement notable des éléments du dossier de demande d'autorisation, est portée avant sa réalisation à la connaissance du Préfet avec tous les éléments d'appréciation.

ARTICLE 1.7.2. MISE À JOUR DE L'ÉTUDE DE DANGERS

L'étude de dangers est révisée au plus tard tous les cinq ans à compter du 1er octobre 2013 et à l'occasion de toute modification substantielle telle que prévue à l'article R.512-33 du Code de l'environnement. Ces compléments sont systématiquement communiqués au Préfet qui pourra demander une analyse critique d'éléments du dossier justifiant des vérifications particulières, effectuée par un organisme extérieur expert dont le choix est soumis à son approbation. Tous les frais engagés à cette occasion sont supportés par l'exploitant.

ARTICLE 1.7.3. ÉQUIPEMENTS ABANDONNÉS

Les équipements abandonnés ne doivent pas être maintenus dans les installations. Toutefois, lorsque leur enlèvement est incompatible avec les conditions immédiates d'exploitation, des dispositions matérielles interdiront leur réutilisation afin de garantir leur mise en sécurité et la prévention des accidents.

ARTICLE 1.7.4. TRANSFERT SUR UN AUTRE EMPLACEMENT

Tout transfert sur un autre emplacement des installations visées au chapitre 1.2 du présent arrêté nécessite une nouvelle demande d'autorisation ou déclaration.

ARTICLE 1.7.5. CHANGEMENT D'EXPLOITANT

Le changement d'exploitant est soumis à autorisation préfectorale et la demande de cette autorisation doit être adressée au préfet, accompagnée des documents établissant les capacités techniques et financières du nouvel exploitant et l'acte attestant de la constitution des garanties financières.

ARTICLE 1.7.6. CESSATION D'ACTIVITÉ

Sans préjudice des mesures de l'article R 512-39-1 du Code de l'environnement pour l'application des articles R512-39-2 à R 512-39-5, l'usage à prendre en compte est le suivant : industriel

Lorsqu'une installation classée est mise à l'arrêt définitif, l'exploitant notifie au préfet la date de cet arrêt trois mois au moins avant celui-ci.

Cette notification doit être accompagnée d'un dossier comprenant les mesures prises ou prévues pour assurer, dès l'arrêt de l'exploitation, la mise en sécurité du site. Ces mesures comprennent notamment :

- le plan à jour du site,
- les interdictions ou limitations d'accès au site,
- l'insertion du site de l'installation (ou de l'ouvrage) dans son environnement,
- la suppression des risques d'incendie et d'explosion,
- l'évacuation ou l'élimination des produits dangereux, des matières polluantes susceptibles d'être véhiculées par l'eau ainsi que des déchets présents sur le site,
- les mesures de dépollution des sols éventuellement nécessaires,
- les mesures de maîtrise des risques liés aux eaux souterraines ou superficielles éventuellement polluées, selon leur usage actuel ou celui défini dans les documents de planification en vigueur,
- en cas de besoin, la surveillance des effets de l'installation sur son environnement,
- les limitations ou interdictions concernant l'aménagement ou l'utilisation du sol ou du sous-sol, accompagnées, le cas échéant, des dispositions proposées par l'exploitant pour mettre en œuvre des servitudes ou des restrictions d'usage.

Ces mesures permettent à l'exploitant de placer son site dans un état tel qu'il ne puisse porter atteinte aux intérêts visés à l'article L.511-1 du Code de l'environnement et qu'il permette un usage futur du site déterminé selon les dispositions des articles R.512-39-2 et R.512-39-3 du Code de l'environnement.

CHAPITRE 1.8 DÉLAIS ET VOIES DE RECOURS

Le présent arrêté est soumis à un contentieux de pleine juridiction.

Il peut être déféré à la juridiction administrative :

1° Par les demandeurs ou exploitants, dans un délai de deux mois qui commence à courir du jour où l'arrêté leur a été notifié ;

2° Par les tiers, personnes physiques ou morales, les communes intéressées ou leurs groupements, en raison des inconvénients ou des dangers que le fonctionnement de l'installation présente pour les intérêts visés à l'article L. 511-1 du Code de l'environnement, dans un délai d'un an à compter de la publication ou de l'affichage de l'arrêté. Toutefois, si la mise en service de l'installation n'est pas intervenue six mois après la publication ou l'affichage de l'arrêté, le délai de recours continue à courir jusqu'à l'expiration d'une période de six mois après cette mise en service.

Les tiers qui n'ont acquis ou pris à bail des immeubles ou n'ont élevé des constructions dans le voisinage d'une installation classée que postérieurement à l'affichage ou à la publication de l'arrêté autorisant l'ouverture de cette installation ou atténuant les prescriptions primitives ne sont pas recevables à déférer ledit arrêté à la juridiction administrative.

CHAPITRE 1.9 ARRÊTÉS, CIRCULAIRES, INSTRUCTIONS APPLICABLES

Sans préjudice de la réglementation en vigueur, sont notamment applicables à l'établissement les prescriptions qui le concernent des textes cités ci-dessous :

Dates	Textes
26/08/13	Arrêté du 26 août 2013 relatif aux prescriptions générales applicables aux installations classées pour la protection de l'environnement soumises à déclaration sous la rubrique 2910
31/07/12	Arrêté du 31 juillet 2012 relatif aux modalités de constitution de garanties financières prévues aux articles R 516-1 et suivants du Code de l'environnement
31/05/12	Arrêté du 31 mai 2012 fixant la liste des installations classées soumises à l'obligation de constitution de garanties financières en application du 5° de l'article R 516-1 du Code de l'environnement
31/05/12	Arrêté du 31 mai 2012 relatif aux modalités de détermination et d'actualisation du montant des garanties financières pour la mise en sécurité des installations classées et des garanties additionnelles en cas de mise en œuvre de mesures de gestion de la pollution des sols et des eaux souterraines
04/10/10	Arrêté du 4 octobre 2010 modifié relatif à la prévention des risques accidentels au sein des installations classées pour la protection de l'environnement soumises à autorisation
07/07/09	Arrêté du 07 juillet 2009 relatif aux modalités d'analyse dans l'air et dans l'eau dans les ICPE et aux normes de référence
31/01/08	Arrêté du 31 juillet 2008 modifié relatif à la déclaration annuelle des émissions polluantes des installations classées soumises à autorisation

Dates	Textes
29/09/05	Arrêté du 29 mai 2005 relatif à l'évaluation et à la prise en compte de la probabilité d'occurrence, de la cinétique, de l'intensité des effets et de la gravité des conséquences des accidents potentiels dans les études de danger des installations classées soumises à autorisation
30/06/05	Arrêté du 30 juin 2005 relatif au programme national d'action contre la pollution des milieux aquatiques par certaines substances dangereuses
20/04/05	Arrêté du 20 avril 2005 pris en application du décret du 20 avril 2005 relatif au programme national d'action contre la pollution des milieux aquatiques par certaines substances dangereuses
10/05/00	Arrêté du 10 mai 2000 modifié relatif à la prévention des accidents majeurs impliquant des substances ou des préparations dangereuses présentes dans certaines catégories d'installations classées pour la protection de l'environnement soumises à autorisation
15/03/00	Arrêté du 15 mars 2000 relatif à l'exploitation des équipements sous pression
02/02/98	Arrêté du 2 février 1998 modifié relatif aux prélèvements et à la consommation d'eau ainsi qu'aux émissions de toute nature des installations classées pour la protection de l'environnement soumises à autorisation
23/01/97	Arrêté du 23 janvier 1997 relatif à la limitation des bruits émis dans l'environnement par les installations classées pour la protection de l'environnement

CHAPITRE 1.10 RESPECT DES AUTRES LÉGISLATIONS ET RÉGLEMENTATIONS

Les dispositions de cet arrêté préfectoral sont prises sans préjudice des autres législations et réglementations applicables, et notamment le Code minier, le Code civil, le Code de l'urbanisme, le Code du travail et le Code général des collectivités territoriales, la réglementation sur les équipements sous pression.

Les droits des tiers sont et demeurent expressément réservés.

La présente autorisation ne vaut pas permis de construire.

TITRE 2–GESTION DE L'ÉTABLISSEMENT

CHAPITRE 2.1 EXPLOITATION DES INSTALLATIONS

ARTICLE 2.1.1. OBJECTIFS GÉNÉRAUX

L'exploitant prend toutes les dispositions nécessaires dans la conception, l'aménagement, l'entretien et l'exploitation des installations pour :

- limiter la consommation d'eau, et limiter les émissions de polluants dans l'environnement,
- gérer les effluents et déchets en fonction de leurs caractéristiques, et réduire les quantités rejetées,
- prévenir en toute circonstance, l'émission, la dissémination ou le déversement, chroniques ou accidentels, directs ou indirects, de matières ou substances qui peuvent présenter des dangers ou inconvénients pour la commodité du voisinage, la santé, la salubrité publique, l'agriculture, la protection de la nature et de l'environnement ainsi que pour la conservation des sites et des monuments.

ARTICLE 2.1.2. CONSIGNES D'EXPLOITATION

L'exploitant établit des consignes d'exploitation pour l'ensemble des installations comportant explicitement les vérifications à effectuer, en conditions d'exploitation normale, en périodes de démarrage, de dysfonctionnement ou d'arrêt momentané de façon à permettre en toutes circonstances le respect des dispositions du présent arrêté.

L'exploitation doit se faire sous la surveillance, directe ou indirecte, de personnes nommément désignées par l'exploitant et ayant une connaissance de la conduite de l'installation et des dangers et inconvénients des produits utilisés ou stockés dans les installations.

CHAPITRE 2.2 DEMANDES DE L'INSPECTION DES INSTALLATIONS CLASSÉES

L'inspection des installations classées pourra demander à tout moment la réalisation de prélèvements et d'analyses d'effluents liquides ou gazeux ou de déchets ainsi que l'exécution de mesures de niveaux sonores de l'installation. Les frais occasionnés seront à la charge de l'exploitant. Cette prescription est applicable à l'ensemble de l'établissement.

CHAPITRE 2.3 RÉSERVES DE PRODUITS OU MATIÈRES CONSOMMABLES

ARTICLE 2.3.1. RÉSERVES DE PRODUITS

L'établissement dispose de réserves suffisantes de produits ou matières consommables utilisés de manière courante ou occasionnelle pour assurer la protection de l'environnement tels que manches de filtre, produits de neutralisation, liquides inhibiteurs, produits absorbants...

CHAPITRE 2.4 INTÉGRATION DANS LE PAYSAGE

ARTICLE 2.4.1. PROPRETÉ

L'exploitant prend les dispositions appropriées qui permettent d'intégrer l'installation dans le paysage. L'ensemble des installations est maintenu propre et entretenu en permanence.

L'exploitant prend les mesures nécessaires afin d'éviter la dispersion sur les voies publiques et les zones environnantes de poussières, papiers, boues, déchets, ... Des dispositifs d'arrosage, de lavage de roues, ... sont mis en place en tant que de besoin.

ARTICLE 2.4.2. ESTHÉTIQUE

Les abords de l'installation, placés sous le contrôle de l'exploitant sont aménagés et maintenus en bon état de propreté (peinture,...). Les émissaires de rejet et leur périphérie font l'objet d'un soin particulier (plantations, engazonnement,...).

Pour l'entretien de son site, l'exploitant utilise, sauf impossibilité dûment justifiée, des méthodes alternatives à l'utilisation d'herbicides. En tout état de cause, l'utilisation d'herbicides à base d'alachlore, atrazine, diuron, isoproturon, simazine ou de trifluraline est interdite.

CHAPITRE 2.5 DANGER OU NUISANCES NON PRÉVENUS

Tout danger ou nuisance non susceptible d'être prévenu par les prescriptions du présent arrêté est immédiatement porté à la connaissance du Préfet par l'exploitant.

CHAPITRE 2.6 INCIDENTS OU ACCIDENTS

ARTICLE 2.6.1. DÉCLARATION ET RAPPORT

L'exploitant est tenu de déclarer dans les meilleurs délais à l'inspection des installations classées les accidents ou incidents survenus du fait du fonctionnement de son installation qui sont de nature à porter atteinte aux intérêts mentionnés à l'article L.511-1 du Code de l'environnement.

Un rapport d'accident ou, sur demande de l'inspection des installations classées, un rapport d'incident est transmis par l'exploitant à l'inspection des installations classées. Il précise notamment les circonstances et les causes de l'accident ou de l'incident, les effets sur les personnes et l'environnement, les mesures prises ou envisagées pour éviter un accident ou un incident similaire et pour en pallier les effets à moyen ou long terme, ainsi que le descriptif des contrôles et modifications d'équipements réalisés suite à l'incident ou l'accident.

Ce rapport est transmis sous 15 jours à l'inspection des installations classées.

CHAPITRE 2.7 RÉCAPITULATIF DES DOCUMENTS TENUS À LA DISPOSITION DE L'INSPECTION

L'exploitant doit établir et tenir à jour un dossier comportant les documents suivants :

- le dossier de demande d'autorisation initial,
- les plans tenus à jour,
- les récépissés de déclaration et les prescriptions générales, en cas d'installations soumises à déclaration non couvertes par un arrêté d'autorisation,
- les arrêtés préfectoraux relatifs aux installations soumises à autorisation, pris en application de la législation relative aux installations classées pour la protection de l'environnement,
- tous les documents, enregistrements, résultats de vérification et registres répertoriés dans le présent arrêté ; ces documents peuvent être informatisés, mais dans ce cas des dispositions doivent être prises pour la sauvegarde des données.

Ce dossier doit être tenu à la disposition de l'inspection des installations classées sur le site durant 5 années au minimum.

TITRE 3-PRÉVENTION DE LA POLLUTION ATMOSPHÉRIQUE

CHAPITRE 3.1 CONCEPTION DES INSTALLATIONS

ARTICLE 3.1.1. DISPOSITIONS GÉNÉRALES

L'exploitant prend toutes les dispositions nécessaires dans la conception, l'exploitation et l'entretien des installations de manière à limiter les émissions à l'atmosphère, y compris diffuses, notamment par la mise en œuvre de technologies propres, le développement de techniques de valorisation, la collecte sélective et le traitement des effluents en fonction de leurs caractéristiques et la réduction des quantités rejetées en optimisant notamment l'efficacité énergétique.

Les installations de traitement devront être conçues, exploitées et entretenues de manière à réduire à leur minimum les durées d'indisponibilité pendant lesquelles elles ne pourront assurer pleinement leur fonction.

Les installations de traitement d'effluents gazeux doivent être conçues, exploitées et entretenues de manière :

- à faire face aux variations de débit, température et composition des effluents,
- à réduire au minimum leur durée de dysfonctionnement et d'indisponibilité.

Si une indisponibilité est susceptible de conduire à un dépassement des valeurs limites imposées, l'exploitant devra prendre les dispositions nécessaires pour réduire la pollution émise en réduisant ou en arrêtant les installations concernées.

Les consignes d'exploitation de l'ensemble des installations comportent explicitement les contrôles à effectuer, en marche normale et à la suite d'un arrêt pour travaux de modification ou d'entretien, de façon à permettre en toute circonstance le respect des dispositions du présent arrêté.

Le brûlage à l'air libre est interdit.

ARTICLE 3.1.2. POLLUTIONS ACCIDENTELLES

Les dispositions appropriées sont prises pour réduire la probabilité des émissions accidentelles et pour que les rejets correspondants ne présentent pas de dangers pour la santé et la sécurité publique. La conception et l'emplacement des dispositifs de sécurité destinés à protéger les appareillages contre une surpression interne devraient être tels que cet objectif soit satisfait, sans pour cela diminuer leur efficacité ou leur fiabilité.

Des appareils de détection adaptés, complétés de dispositifs, visibles de jour comme de nuit, indiquant la direction du vent, sont mis en place à proximité des installations susceptibles d'émettre à l'atmosphère des substances dangereuses en cas de dysfonctionnement.

ARTICLE 3.1.3. ODEURS

Les dispositions nécessaires sont prises pour que l'établissement ne soit pas à l'origine de gaz odorants, susceptibles d'incommoder le voisinage, de nuire à la santé ou à la sécurité publique.

L'inspection des installations classées peut demander la réalisation d'une campagne d'évaluation de l'impact olfactif de l'installation afin de permettre une meilleure prévention des nuisances.

ARTICLE 3.1.4. VOIES DE CIRCULATION

Sans préjudice des règlements d'urbanisme, l'exploitant doit prendre les dispositions nécessaires pour prévenir les envols de poussières et de matières diverses :

- les voies de circulation et aires de stationnement des véhicules sont aménagées (formes de pente, revêtement, etc...), et convenablement nettoyées,
- les véhicules sortant de l'installation n'entraînent pas de dépôt de poussière ou de boue sur les voies de circulation. Pour cela des dispositions telles que le lavage des roues des véhicules doivent être prévues en cas de besoin,
- les surfaces où cela est possible sont engazonnées,
- des écrans de végétation sont mis en place le cas échéant.

Des dispositions équivalentes peuvent être prises en lieu et place de celles-ci.

ARTICLE 3.1.5. ÉMISSIONS DIFFUSES ET ENVOLS DE POUSSIÈRES

Les stockages de produits pulvérulents sont confinés (réceptacles, silos, bâtiments fermés) et les installations de manipulation, transvasement, transport de produits pulvérulents sont, sauf impossibilité technique démontrée, munies de dispositifs de capotage et d'aspiration permettant de réduire les envols de poussières. Si nécessaire, les dispositifs d'aspiration sont raccordés à une installation de dépoussiérage en vue de respecter les dispositions du présent arrêté. Les équipements et aménagements correspondants satisfont par ailleurs la prévention des risques d'incendie et d'explosion (événements pour les tours de séchage, les dépoussiéreurs...).

CHAPITRE 3.2 CONDITIONS DE REJET

ARTICLE 3.2.1. DISPOSITIONS GÉNÉRALES

Les points de rejet dans le milieu naturel doivent être en nombre aussi réduit que possible. Tout rejet non prévu au présent chapitre ou non conforme à ses dispositions est interdit. La dilution des rejets atmosphériques est interdite, *sauf lorsqu'elle est nécessaire pour refroidir les effluents en vue de leur traitement avant rejet (protection des filtres à manches...)*.

Les ouvrages de rejet doivent permettre une bonne diffusion dans le milieu récepteur.

Les rejets à l'atmosphère sont, dans toute la mesure du possible, collectés et évacués, après traitement éventuel, par l'intermédiaire de cheminées pour permettre une bonne diffusion des rejets. L'emplacement de ces conduits est tel qu'il ne peut y avoir à aucun moment siphonnage des effluents rejetés dans les conduits ou prises d'air avoisinant. La forme des conduits, notamment dans leur partie la plus proche du débouché à l'atmosphère, est conçue de façon à favoriser au maximum l'ascension des gaz dans l'atmosphère. La partie terminale de la cheminée peut comporter un convergent réalisé suivant les règles de l'art lorsque la vitesse d'éjection est plus élevée que la vitesse choisie pour les gaz dans la cheminée. Les contours des conduits ne présentent pas de point anguleux et la variation de la section des conduits au voisinage du débouché est continue et lente.

Les poussières, gaz polluants ou odeurs sont, dans la mesure du possible, captés à la source et canalisés, sans préjudice des règles relatives à l'hygiène et à la sécurité des travailleurs.

Les conduits d'évacuation des effluents atmosphériques nécessitant un suivi, dont les points de rejet sont repris ci-après, doivent être aménagés (plate-forme de mesure, orifices, fluides de fonctionnement, emplacement des appareils, longueur droite pour la mesure des particules) de manière à permettre des mesures représentatives des émissions de polluants à l'atmosphère. En particulier les dispositions de la norme NF 44-052 et EN 13284-1 sont respectées.

Ces points doivent être aménagés de manière à être aisément accessibles et permettre des interventions en toute sécurité. Toutes les dispositions doivent également être prises pour faciliter l'intervention d'organismes extérieurs à la demande de l'inspecteur des installations classées.

Les incidents ayant entraîné le fonctionnement d'une alarme et/ou l'arrêt des installations ainsi que les causes de ces incidents et les remèdes apportés sont également consignés dans un registre.

ARTICLE 3.2.2. CONDUITS ET INSTALLATIONS RACCORDÉES

N° de conduit	Installations raccordées	Puissance ou capacité	Combustible	Autres caractéristiques
1	Bâtiment 17 - Mousserie n°1	/	/	/
2	Bâtiment 17 - Mousserie n°1	/	/	/
3	Bâtiment 17 - Mousserie n°1	/	/	/
4	Bâtiment 17 - Mousserie n°1	/	/	/
5	Bâtiment 17 - Mousserie n°1	/	/	/
6	Bâtiment 17 - Mousserie n°1	/	/	/
7	Bâtiment 17 - Mousserie n°1	/	/	/
8	Bâtiment 17 - Mousserie n° 2	/	/	Aspiration Haute
9	Bâtiment 17 - Mousserie n° 2	/	/	Aspiration Basse
10	Bâtiment 3 – Chaudière principale	5,3 MW	Fioul lourd	/

ARTICLE 3.2.3. CONDITIONS GÉNÉRALES DE REJET

	Hauteur en m	Diamètre en m	Débit nominal en Nm ³ /h	Vitesse mini d'éjection en m/s
Conduit N° 1	13	0,65	15 400	12
Conduit N° 2	13	0,64	16 700	12
Conduit N° 3	13	0,64	15 000	12
Conduit N° 4	10	0,72	6 800	5
Conduit N° 5	3	0,5	6 300	10
Conduit N° 6	7	0,5	4 200	6
Conduit N° 7	7	0,63	17 700	12
Conduit N° 8	12	1,4	66 500	12
Conduit N° 9	9	0,5	4 500	6
Conduit N° 10	19	0,57	1 880	9

Le débit des effluents gazeux est exprimé en mètres cubes par heure rapportés à des conditions normalisées de température (273 kelvins) et de pression (101,3 kilopascals) après déduction de la vapeur d'eau (gaz secs).

ARTICLE 3.2.4. VALEURS LIMITES DES CONCENTRATIONS DANS LES REJETS ATMOSPHÉRIQUES

Les rejets issus des installations doivent respecter les valeurs limites suivantes en concentration, les volumes de gaz étant rapportés :

- à des conditions normalisées de température (273 kelvins) et de pression (101,3 kilopascals) après déduction de la vapeur d'eau (gaz secs) ;
- à une teneur en O₂ ou CO₂ précisée dans le tableau ci-dessous :

Concentrations instantanées en mg/Nm ³	Conduit mousserie (n°1 ou n°2 ou n°3 ou n°4 ou n°5 ou n°6 ou n°7 ou n°8 ou n°9)	Conduit n° 10 (Chaudière)
Concentration en O ₂ de référence	3 %	
Poussières (PM10)	25	50
SO ₂	/	1700
NO _x en équivalent NO ₂	/	550
COVNM exprimé en carbone total par m ³	110	/
TDI *	20	/
MDI	4	/
Amines*	20	/

* : pour conduit n° 8, valeur limite en concentration TDI+amines = 20 mg/Nm³ car flux total TDI+amines (visés à Annexe III de l'AM du 2 février 1998) > 0,1 kg/h

ARTICLE 3.2.5. VALEURS LIMITES DES FLUX DE POLLUANTS REJETÉS

On entend par flux de polluant, la masse de polluant rejetée par unité de temps. Les flux de polluants rejetés dans l'atmosphère doivent être inférieurs aux valeurs limites suivantes :

	Conduit N° 1		Conduit N° 2		Conduit N° 3		Conduit N° 4		Conduit N° 5	
Flux	kg/h	kg/j	kg/h	kg/j	kg/h	kg/j	kg/h	kg/j	kg/h	kg/j
Poussières (PM10)	0,27	1	0,27	1	0,27	1	0,27	1	0,27	1
COVNM exprimé en carbone total par m ³	0,86	3	0,44	1,5	0,17	0,6	0,35	1,2	0,05	0,2
TDI	0,013	0,047	0,045	0,158	0,018	0,063	0,003	0,011	0,002	0,005
MDI	0,013	0,047	0,045	0,158	0,018	0,063	0,003	0,011	0,002	0,005

	Conduit N° 6		Conduit N° 7		Conduit N° 8 (mousserie n° 2)		Conduit N° 9 (mousserie n° 2)	
Flux	kg/h	kg/j	kg/h	kg/j	kg/h	kg/j	kg/h	kg/j
Poussières (PM10)	0,27	1	0,27	1	0,27	1	0,003	0,01
COVNM exprimé en carbone total par m ³	0,18	0,6	0,23	0,8	1,21	4,2	0,62	2,2
TDI	0,0008	0,003	0,002	0,006	0,034	0,12	0,005	0,02
MDI	0,0008	0,003	0,002	0,006	/	/	/	/
Amines	/	/	/	/	1,005	3,5	0,045	0,16

	Flux journalier mousserie 1 (kg/j)	Flux journalier mousserie 2 (kg/j)	Flux annuel mousserie 1 (kg/an)	Flux annuel mousserie 2 (kg/an)
TDI	0,29	0,14	13,6	26
Amines	/	3,7	/	696
COVNM	8	6,5	375	1222
MDI	0,29	/	13,6	/

ARTICLE 3.2.6. CONSOMMATION DE SOLVANTS ET ÉMISSIONS DE COV

Article 3.2.6.1. Plan de gestion des solvants

Si la consommation annuelle de solvant de l'installation est supérieure à 1 tonne par an, l'exploitant met en place un plan de gestion de solvants, réalisé selon les guides en vigueur et mentionnant notamment les entrées et les sorties de solvants de l'installation. Ce plan de gestion est tenu à la disposition de l'inspection des installations classées.

Si la consommation annuelle de solvant de l'installation est supérieure à 30 tonnes par an, l'exploitant transmet annuellement à l'inspection des installations classées le plan de gestion des solvants et l'informe de ses actions visant à réduire leur consommation.

TITRE 4-PROTECTION DES RESSOURCES EN EAUX ET DES MILIEUX AQUATIQUES

CHAPITRE 4.1 PRÉLÈVEMENTS ET CONSOMMATIONS D'EAU

ARTICLE 4.1.1. ORIGINE DES APPROVISIONNEMENTS EN EAU

Les prélèvements d'eau dans le milieu qui ne s'avèrent pas liés à la lutte contre un incendie ou aux exercices de secours, sont autorisées dans les quantités suivantes :

Origine de la ressource	Nom de la masse d'eau ou de la commune du réseau	Code national de la masse d'eau (compatible SANDRE) (si prélèvement dans une masse d'eau)	Prélèvement maximal annuel (m³)
Réseau public	Brionne	/	17000

Les installations de prélèvement d'eau sont munies d'un dispositif de mesure totalisateur. Ce dispositif est relevé périodiquement et les résultats sont portés sur un registre. Les enregistrements sont tenus à la disposition de l'inspection des installations classées et du service chargé de la police des eaux.

ARTICLE 4.1.2. PROTECTION DES RÉSEAUX D'EAU POTABLE ET DES MILIEUX DE PRÉLÈVEMENT

Article 4.1.2.1. Réseau d'alimentation en eau potable

Un ou plusieurs réservoirs de coupure ou bacs de disconnexion ou tout autre équipement présentant des garanties équivalentes sont installés afin d'isoler les réseaux d'eaux industrielles et pour éviter des retours de substances dans les réseaux d'adduction d'eau publique ou dans les milieux de prélèvement.

Le bon fonctionnement de ces équipements fait l'objet de vérifications périodiques et au minimum annuelles.

ARTICLE 4.1.3. ADAPTATION DES PRESCRIPTIONS SUR LES PRÉLÈVEMENTS EN CAS DE SÉCHERESSE

Les seuils d'alerte et de crise sont définis dans l'arrêté préfectoral cadre en vigueur en vue de la préservation de la ressource en eau dans le département de l'Eure.

CHAPITRE 4.2 COLLECTE DES EFFLUENTS LIQUIDES

ARTICLE 4.2.1. DISPOSITIONS GÉNÉRALES

Tous les effluents aqueux sont canalisés. Tout rejet d'effluent liquide non prévu aux chapitres 4.2 et 4.3 ou non conforme à leurs dispositions est interdit.

A l'exception des cas accidentels où la sécurité des personnes ou des installations serait compromise, il est interdit d'établir des liaisons directes entre les réseaux de collecte des effluents devant subir un traitement ou être détruits et le milieu récepteur.

ARTICLE 4.2.2. PLAN DES RÉSEAUX

Un schéma de tous les réseaux et un plan des réseaux publics de collecte sont établis par l'exploitant, régulièrement mis à jour, notamment après chaque modification notable, et datés. Ils sont tenus à la disposition de l'inspection des installations classées ainsi que des services d'incendie et de secours.

Le plan des réseaux d'alimentation et de collecte doit notamment faire apparaître :

- l'origine et la distribution de l'eau d'alimentation,
- les dispositifs de protection de l'alimentation (bac de disconnexion, implantation des disconnecteurs ou tout autre dispositif permettant un isolement avec la distribution alimentaire...),
- les secteurs collectés et les réseaux associés,
- les ouvrages de toutes sortes (vannes, compteurs...),
- les ouvrages d'épuration interne avec leurs points de contrôle et les points de rejet de toute nature (interne ou au milieu).

ARTICLE 4.2.3. ENTRETIEN ET SURVEILLANCE

Les réseaux de collecte des effluents sont conçus et aménagés de manière à être curables, étanches et résister dans le temps aux actions physiques et chimiques des effluents ou produits susceptibles d'y transiter.

L'exploitant s'assure par des contrôles appropriés et préventifs de leur bon état et de leur étanchéité.

Les différentes canalisations accessibles sont repérées conformément aux règles en vigueur.

ARTICLE 4.2.4. PROTECTION DES RÉSEAUX INTERNES À L'ÉTABLISSEMENT

Les effluents aqueux rejetés par les installations ne sont pas susceptibles de dégrader les réseaux publics de collecte ou de dégager des produits toxiques ou inflammables dans ces réseaux, éventuellement par mélange avec d'autres effluents.

Article 4.2.4.1. Protection contre des risques spécifiques

Par les réseaux d'assainissement de l'établissement ne transite aucun effluent issu d'un réseau collectif externe ou d'un autre site industriel.

Article 4.2.4.2. Isolement avec les milieux

Un système doit permettre l'isolement des réseaux d'assainissement de l'établissement par rapport à l'extérieur. Ces dispositifs sont maintenus en état de marche, signalés et actionnables en toute circonstance localement et/ou à partir d'un poste de commande. Leur entretien préventif et leur mise en fonctionnement sont définis par consigne.

CHAPITRE 4.3 TYPES D'EFFLUENTS, LEURS OUVRAGES D'ÉPURATION ET LEURS CARACTÉRISTIQUES DE REJET AU MILIEU

ARTICLE 4.3.1. IDENTIFICATION DES EFFLUENTS

L'exploitant est en mesure de distinguer les différentes catégories d'effluents suivants :

- eaux pluviales de toiture, eaux pluviales de ruissellement (eaux de ruissellement sur toutes les surfaces susceptibles de présenter un risque d'entraînement de pollution : voiries, parkings, aires de manœuvre, ...), eaux résiduaires (purges, découpe, lavage...),
- eaux vannes (eaux usées sanitaires, eaux domestiques).

Le site n'est à l'origine d'aucun autre rejet d'eaux industrielles.

ARTICLE 4.3.2. COLLECTE DES EFFLUENTS

Les effluents pollués ne contiennent pas de substances de nature à gêner le bon fonctionnement des ouvrages de traitement.

La dilution des effluents est interdite. En aucun cas elle ne doit constituer un moyen de respecter les valeurs seuils de rejets fixées par le présent arrêté. Il est interdit d'abaisser les concentrations en substances polluantes des rejets par simples dilutions autres que celles résultant du rassemblement des effluents normaux de l'établissement ou celles nécessaires à la bonne marche des installations de traitement.

Les rejets directs ou indirects d'effluents dans la (les) nappe(s) d'eaux souterraines ou vers les milieux de surface non visés par le présent arrêté sont interdits.

L'ensemble des voiries, parkings, aires de manœuvre et toutes les aires extérieures susceptibles d'être polluées sont étanches.

Article 4.3.2.1. Eaux usées sanitaires et domestiques

Les eaux vannes sont collectées afin d'être traitées et évacuées conformément à la réglementation en vigueur. L'ensemble de ces eaux est évacué dans le réseau public d'assainissement.

Article 4.3.2.2. Eaux pluviales de toiture et de ruissellement

Le parking intérieur et les voiries sont imperméabilisés et un système de collecte et de traitement de ces eaux pluviales de ruissellement est mis en place afin de répondre aux dispositions du présent article.

Les eaux pluviales (notamment celles issues du ruissellement sur les voiries et parkings) sont collectées et envoyées, afin d'être traitées, vers un séparateur d'hydrocarbures, correctement dimensionné (respect des valeurs limites de rejets fixées dans le présent arrêté). Après passage par des décanteurs, les eaux sont ensuite rejetées dans le milieu naturel.

Les eaux pluviales sont caractérisées par les eaux météoriques sur 43 000 m² de toitures et 37 000 m² de surfaces imperméabilisées.

ARTICLE 4.3.3. GESTION DES OUVRAGES : CONCEPTION, DYSFONCTIONNEMENT

La conception et la performance des installations de traitement (ou de pré-traitement) des effluents aqueux permettent de respecter les valeurs limites imposées au rejet par le présent arrêté. Elles sont entretenues, exploitées et surveillées de manière à réduire au minimum les durées d'indisponibilité ou à faire face aux variations des caractéristiques des effluents bruts (débit, température, composition...) y compris à l'occasion du démarrage ou d'arrêt des installations.

Si une indisponibilité ou un dysfonctionnement des installations de traitement est susceptible de conduire à un dépassement des valeurs limites imposées par le présent arrêté, l'exploitant prend les dispositions nécessaires pour réduire la pollution émise en limitant ou en arrêtant si besoin les fabrications concernées.

Les dispositions nécessaires doivent être prises pour limiter les odeurs provenant du traitement des effluents ou dans les canaux à ciel ouvert (conditions anaérobies notamment).

ARTICLE 4.3.4. ENTRETIEN ET CONDUITE DES INSTALLATIONS DE TRAITEMENT

Les installations de traitement des eaux sont inspectées et nettoyées autant que de besoin afin d'éviter, notamment, leur obstruction. Les déchets qui y sont collectés doivent être éliminés dans des installations autorisées et conformément au titre 5 du présent arrêté. En particulier, les séparateurs d'hydrocarbures sont nettoyés autant que de besoin et au moins une fois par an.

L'entretien et le suivi des installations de traitement sont confiés à un personnel compétent disposant d'une formation initiale et continue.

Les incidents de fonctionnement des dispositifs de collecte, de traitement ou de rejet des eaux, les dispositions prises pour y remédier et les résultats des mesures et contrôles de la qualité des rejets auxquels il a été procédé, sont portés sur un registre, tenu à la disposition de l'inspection des installations classées.

ARTICLE 4.3.5. LOCALISATION DES POINTS DE REJET

Les réseaux de collecte des effluents générés par l'établissement aboutissent au(x) point(s) de rejet qui présente(nt) les caractéristiques suivantes :

Point de rejet vers le milieu récepteur codifié par le présent arrêté	N° :1
Coordonnées PK et coordonnées Lambert	Au niveau de l'aire de dépotage du TDI, le long du CD 46 Coordonnées GPS en Lambert II étendu : X = 481404 ; Y = 2469173
Nature des effluents	Eaux pluviales de voirie, eaux découpe mousse TRAMIVEX, purges, lavage...
Débit maximal journalier (m³/j)	30 (hors eaux pluviales)
Débit maximum horaire (m³/h)	1,25 (hors eaux pluviales)
Exutoire du rejet	Milieu Naturel : La Risle (via fossé puis le Mordoux)
Traitement avant rejet	Séparateur hydrocarbures
Milieu naturel récepteur ou Station de traitement collective	La Risle FRHR268
Autres dispositions	/

Point de rejet vers le milieu récepteur codifié par le présent arrêté	N°2
Coordonnées PK et coordonnées Lambert	Bat. 1, le long CD46
Nature des effluents	Eaux domestiques
Débit maximal journalier (m³/j)	/
Débit maximum horaire (m³/h)	/
Exutoire du rejet	Réseau public de Brionne
Traitement avant rejet	/
Milieu naturel récepteur ou Station de traitement collective	Station d'épuration urbaine de Brionne
Autres dispositions	/

Point de rejet vers le milieu récepteur codifié par le présent arrêté	N°3a, 3b, 3c et 3d
Emplacement	3a (bat. 29) 3b (bat. 27) 3c (bat. 25) 3d (bat. 17)
Nature des effluents	Eaux pluviales de toiture et de voiries
Traitement avant rejet	/
Milieu naturel récepteur ou Station de traitement collective	La Risle FRHR268
Autres dispositions	/

Article 4.3.5.1. Points de rejet internes

Points de rejet interne à l'établissement	N° 4
Nature des effluents	eaux découpe mousse TRAMIVEX
Traitement	/
Autres dispositions	Ces eaux sont dirigées vers le point n°1

ARTICLE 4.3.6. CONCEPTION, AMÉNAGEMENT ET ÉQUIPEMENT DES OUVRAGES DE REJET

Article 4.3.6.1. Conception

Les dispositifs de rejet des effluents liquides sont aménagés de manière à :

- réduire autant que possible la perturbation dans le milieu récepteur, aux abords du point de rejet, en fonction de l'utilisation de l'eau à proximité immédiate et à l'aval de celui-ci,
- ne pas gêner la navigation (le cas échéant).

Ils doivent, en outre, permettre une bonne diffusion des effluents dans le milieu récepteur.

En cas d'occupation du domaine public, une convention sera passée avec le service de l'État compétent.

Les dispositions du présent arrêté s'appliquent sans préjudice de l'autorisation de rejet prévue à l'article L.1331-10 du code de la santé publique et délivrée par le maire ou le président de l'établissement public compétent en matière de collecte à l'endroit du déversement, après avis de la personne publique en charge du transport et de l'épuration des eaux usées ainsi que du traitement des boues en aval si cette collectivité est différente.

Cette autorisation est transmise par l'exploitant au Préfet.

Article 4.3.6.2. Aménagement

4.3.6.2.1 Aménagement des points de prélèvements

Sur chaque ouvrage de rejet d'effluents liquides est prévu un point de prélèvement d'échantillons et des points de mesure (débit, température, concentration en polluant, ...).

Ces points sont aménagés de manière à être aisément accessibles et permettre des interventions en toute sécurité. Les rejets des eaux susceptibles d'être polluées sont aménagés de telle sorte que l'on puisse y réaliser des prélèvements asservis au débit.

Toutes les dispositions doivent également être prises pour faciliter les interventions d'organismes extérieurs à la demande de l'inspection des installations classées. Les agents des services publics, notamment ceux chargés de la Police des eaux, doivent avoir libre accès aux dispositifs de prélèvement qui équipent les ouvrages de rejet vers le milieu récepteur.

4.3.6.2.2 Section de mesure

Ces points sont implantés dans une section dont les caractéristiques (rectitude de la conduite à l'amont, qualité des parois, régime d'écoulement) permettent de réaliser des mesures représentatives de manière à ce que la vitesse n'y soit pas sensiblement ralentie par des seuils ou obstacles situés à l'aval et que l'effluent soit suffisamment homogène.

Article 4.3.6.3. Équipements

Les systèmes permettant le prélèvement continu sont proportionnels au débit sur une durée de 24 h, disposent d'enregistrement et permettent la conservation des échantillons à une température de 4°C,

ARTICLE 4.3.7. CARACTÉRISTIQUES GÉNÉRALES DE L'ENSEMBLE DES REJETS

Les effluents rejetés doivent être exempts :

- de matières flottantes,
- de produits susceptibles de dégager, dans les réseaux publics de collecte ou dans le milieu naturel, directement ou indirectement, des gaz ou vapeurs toxiques, inflammables ou odorantes,
- de tout produit susceptible de nuire à la conservation des ouvrages, ainsi que des matières déposables ou précipitables qui, directement ou indirectement, sont susceptibles d'entraver le bon fonctionnement des ouvrages.

Avant rejet, et sans préjudice des objectifs de qualité du milieu récepteur et d'autres réglementations spécifiques, les effluents doivent également respecter les caractéristiques suivantes :

- Température : < 30°C
- pH : compris entre 5,5 et 8,5 (ou 9,5 s'il y a neutralisation alcaline)
- Couleur : modification de la coloration du milieu récepteur mesurée en un point représentatif de la zone de mélange inférieure à 100 mg/Pt/l

ARTICLE 4.3.8. GESTION DES EAUX POLLUÉES ET DES EAUX RÉSIDUAIRES INTERNES À L'ÉTABLISSEMENT

Les réseaux de collecte sont conçus pour évacuer séparément chacune des diverses catégories d'eaux polluées issues des activités ou sortant des ouvrages d'épuration interne vers les traitements appropriés avant d'être évacuées vers le milieu récepteur autorisé à les recevoir.

ARTICLE 4.3.9. VALEURS LIMITES D'ÉMISSION DES EAUX RÉSIDUAIRES AVANT REJET DANS LE MILIEU NATUREL

Article 4.3.9.1. Rejets dans le milieu naturel

L'exploitant est tenu de respecter, avant rejet des eaux résiduaires dans le milieu récepteur considéré, les valeurs limites en concentration et flux ci-dessous définies.

Sauf dispositions contraires les valeurs limites journalières s'imposent à des mesures, prélèvements et analyses moyens réalisés sur 24 heures et proportionnels au débit.

Dans le cas de prélèvements instantanés, aucun résultat de mesure ne dépasse le double de la valeur limite.

Référence du rejet vers le milieu récepteur : N° 1

Paramètre	Concentration maximale sur un prélèvement de 24 heures (mg/L)	Flux maximal journalier (kg/j) sur une période de 24 heures
MES	100	1
DBO ₅	100	2,5
DCO	300	10
N global	10	/
Hydrocarbures	5	/
P global	1	/

Le débit maximum journalier (hors eaux pluviales) est de 30 m³/jour.

ARTICLE 4.3.10. VALEURS LIMITES D'ÉMISSION DES EAUX DOMESTIQUES

Les eaux usées sanitaires et domestiques sont collectées et rejetées dans le réseau public d'assainissement afin d'être traitées par la station d'épuration de la ville de Brionne.

ARTICLE 4.3.11. EAUX PLUVIALES SUSCEPTIBLES D'ÊTRE POLLUÉES

Les eaux pluviales polluées et collectées dans les installations sont éliminées vers les filières de traitement des déchets appropriées. En l'absence de pollution préalablement caractérisée, elles pourront être évacuées vers le milieu récepteur dans les limites autorisées par le présent arrêté.

Il est interdit d'établir des liaisons directes entre les réseaux de collecte des eaux pluviales et les réseaux de collecte des effluents pollués ou susceptibles d'être pollués.

ARTICLE 4.3.12. VALEURS LIMITES D'ÉMISSION DES EAUX EXCLUSIVEMENT PLUVIALES

L'exploitant est tenu de respecter avant rejet des eaux pluviales non polluées dans le milieu récepteur considéré, les valeurs limites en concentration ci-dessous définies :

Référence du rejet vers le milieu récepteur : N° 3a, 3b, 3c et 3d - N° 1 (si absence d'effluents industriels)

Paramètres	Concentrations instantanées (mg/l)
MES	35
DCO	125
Hydrocarbures totaux	5

ARTICLE 4.3.13. SURVEILLANCE DES EAUX SOUTERRAINES

L'exploitant installe un réseau de 6 piézomètres au niveau du site (2 en amont du site et 4 en aval de l'exploitation) dans les 18 mois suivant la notification du présent arrêté.

L'emplacement des piézomètres est déterminé sur la base d'une étude hydrogéologique réalisée par un organisme compétent, après accord des installations classées.

A partir de l'étude réalisée en novembre 2012 dans le cadre du calcul du montant des garanties financières SEVESO, l'étude hydrogéologique comprenant un projet d'implantation des piézomètres figurant sur un plan est complétée et transmise sous 6 mois à l'inspection des installations classées. Cette étude doit notamment justifier :

- le nombre et l'emplacement des 6 piézomètres (profondeur...) au regard de l'environnement hydrogéologique du site (nappes, sens de leur écoulement etc)
- les polluants devant faire l'objet d'une telle surveillance ainsi que leurs fréquences d'analyse.

Les paramètres suivis et les fréquences d'analyses sont définis dans le tableau ci-après, ces derniers pourront être revus au regard de l'étude précitée :

PARAMÈTRES	Fréquence
pH	2 fois par an (1 fois en période de hautes eaux - 1 fois en période de basses eaux)
Température	
Matières en suspension totales (MEST)	
Demande chimique en oxygène (DCO) sur effluent non décanté	
COT	
Oxygène dissous	
Hydrocarbures totaux	
HAP	
conductivité	
Nitrates	
ammonium	
Niveau piézométrique	
Calcium	
Chlorures	
Magnésium	
Potassium	
Sulfates	
Sodium	
Fer	
Manganèse	
Aluminium	
Arsenic	
Cadnium	
Cuivre	
Chrome	
Cyanures	
Plomb	
Mercure	
Zinc	
Nickel	

Les mesures sont réalisées **dans les 24 mois suivant la notification du présent arrêté** selon la périodicité détaillée dans le tableau précédent. Les prélèvements et analyses sont réalisés par un organisme agréé aux frais de l'exploitant.

L'exploitant procède à une interprétation des résultats obtenus :

- comparaison amont / aval en précisant le sens d'écoulement de la nappe ;
- évolution des résultats par rapport aux années précédentes ;
- comparaison des résultats avec des valeurs de référence (AM du 17/12/08, AM du 11/01/07 ...).

L'exploitant informe l'inspection des installations classées en cas d'anomalie ou de pollution suite aux résultats des analyses précédemment citées. En cas d'anomalie détectée sur les résultats de mesures, l'exploitant propose un suivi renforcé et des mesures pour déterminer l'origine de la pollution et en réduire les effets.

Les résultats et leur interprétation sont transmis annuellement à l'inspection des installations classées conformément à l'article 9.3.2 du présent arrêté.

TITRE 5-DÉCHETS

CHAPITRE 5.1 PRINCIPES DE GESTION

ARTICLE 5.1.1. LIMITATION DE LA PRODUCTION DE DÉCHETS

L'exploitant prend toutes les dispositions nécessaires dans la conception, l'aménagement, et l'exploitation de ses installations pour assurer une bonne gestion des déchets de son entreprise et en limiter la production.

ARTICLE 5.1.2. SÉPARATION DES DÉCHETS

L'exploitant effectue à l'intérieur de son établissement la séparation des déchets (dangereux ou non) de façon à faciliter leur traitement ou leur élimination dans des filières spécifiques.

Les déchets non dangereux (bois, verre, papier, textile, plastiques,...) et non souillés par des produits toxiques ou polluants peuvent être récupérés, valorisés ou éliminés dans les mêmes conditions que les ordures ménagères.

Les déchets d'emballage visés au titre IV, livre V de la partie réglementaire du Code de l'environnement sont traités conformément aux dispositions prévues par ce titre et notamment par ses articles R.543-66 à R.543-72. Ils sont notamment valorisés par réemploi, recyclage ou toute autre action visant à obtenir des déchets valorisables ou de l'énergie.

Les déchets d'équipements électriques et électroniques doivent être remis à des organismes agréés pour le traitement de tels déchets.

Les équipements électriques et électroniques mis au rebut ou les sous-ensembles issus de ces équipements, s'ils ne font pas l'objet de réemploi, sont envoyés dans des installations appliquant les dispositions de l'arrêté du 23 novembre 2005 susvisé ou remis aux personnes tenues de les reprendre en application des articles R. 543-188 et R. 543-195 du Code de l'environnement susvisé ou aux organismes auxquels ces personnes ont transféré leurs obligations.

Toutes dispositions sont prises pour éviter le rejet à l'atmosphère des fluides frigorigènes halogénés contenus dans des équipements de production de froid, y compris de façon accidentelle lors de la manipulation de ces équipements.

Le dégazage du circuit réfrigérant de ces équipements est interdit (référence : art. R. 543-87 du Code de l'environnement).

Les huiles usagées doivent être éliminées conformément au titre IV, livre V de la partie réglementaire du Code de l'environnement et plus particulièrement conformément à ses articles R.543-3 à R.543-16. Elles sont stockées dans des réservoirs étanches et dans des conditions de séparation satisfaisantes, évitant notamment les mélanges avec de l'eau ou tout autre déchet non huileux ou contaminé par des PCB.

Les déchets de piles et accumulateurs usagés doivent être éliminés conformément au titre IV, livre V de la partie réglementaire du Code de l'environnement et plus particulièrement conformément à ses articles R.543-127, R.543-128 et R.543-131 à R.543-135.

Les pneumatiques usagés doivent être éliminés conformément au titre IV, livre V de la partie réglementaire du Code de l'environnement et plus particulièrement conformément à ses articles R.543-139 à R.543-151. Ils sont notamment remis à des opérateurs agréés (collecteurs ou exploitants d'installations d'élimination) ou aux professionnels qui utilisent ces déchets pour des travaux publics, de remblaiement, de génie civil ou pour l'ensilage.

ARTICLE 5.1.3. CONCEPTION ET EXPLOITATION DES INSTALLATIONS D'ENTREPOSAGE INTERNE DES DÉCHETS

Les déchets et résidus produits, entreposés dans l'établissement, avant leur traitement ou leur élimination, doivent l'être dans des conditions ne présentant pas de risques de pollution (prévention d'un lessivage par des eaux météoriques, d'une pollution des eaux superficielles et souterraines, des envols et des odeurs) ni de dangers ou inconvénients tels que définis à l'article L. 511-1 du Code de l'environnement (proposition) pour les populations avoisinantes et l'environnement.

En particulier, les aires d'entreposage de déchets susceptibles de contenir des produits polluants sont étanches et aménagées pour la récupération des éventuels liquides épandus et des eaux météoriques souillées.

En particulier, les déchets toxiques ou polluants sont traités dans des conditions de sécurité équivalentes aux matières premières de même nature, pour tout ce qui concerne le conditionnement, la protection contre les fuites accidentelles et les mesures de sécurité inhérentes.

Chaque déchet est clairement identifié et repéré.

Le stockage des déchets pulvérulents doit répondre aux dispositions de l'article 3.1.5.

Toutes les égouttures et eaux de ruissellement doivent être collectées et faire l'objet d'un traitement approprié de manière à satisfaire aux valeurs limites de rejet définies à l'article 4.3.12.

ARTICLE 5.1.4. DÉCHETS TRAITÉS OU ÉLIMINÉS À L'EXTÉRIEUR DE L'ÉTABLISSEMENT

L'exploitant élimine ou fait éliminer les déchets produits dans des conditions propres à garantir les intérêts visés à l'article L511-1 du Code de l'environnement et conformément au titre IV, livre V de la partie réglementaire du Code de l'environnement en particulier ses articles R.541-42 à R.541-48. Il s'assure que les installations utilisées pour cette élimination sont régulièrement autorisées à cet effet.

L'exploitant est tenu de faire une déclaration annuelle à l'administration concernant sa production de déchets (nature, quantités, destination ou origine) conformément à l'article R.541-44 du Code de l'environnement.

Article 5.1.4.1. Registre – circuit de déchets

L'exploitant tient une comptabilité régulière et précise des déchets dangereux ou non produits par son établissement.

L'exploitant tient à jour un registre chronologique où sont consignés tous les déchets sortants. Le registre des déchets sortants contient au moins, pour chaque flux de déchets sortants, les informations suivantes :

- a) la date de l'expédition du déchet ;
- b) la nature du déchet sortant (code du déchet au regard de la nomenclature définie à l'annexe II de l'article R. 541-8 du Code de l'environnement) ;
- c) la quantité du déchet sortant ;
- d) le nom et l'adresse de l'installation vers laquelle le déchet est expédié ;
- e) le nom et l'adresse du ou des transporteurs qui prennent en charge le déchet, ainsi que leur numéro de récépissé mentionné à l'article R. 541-53 du Code de l'environnement ;
- f) le cas échéant, le numéro du ou des bordereaux de suivi de déchets ;
- g) le cas échéant, le numéro du document prévu à l'annexe VII du règlement susvisé ;
- h) le code du traitement qui va être opéré dans l'installation vers laquelle le déchet est expédié, selon les annexes I et II de la directive susvisée ;
- i) la qualification du traitement final vis-à-vis de la hiérarchie des modes de traitement définie à l'article L. 541-1 du Code de l'environnement

Les copies des déclarations des entreprises de transport de déchets dangereux et les autorisations des sociétés éliminatrices de déchets sont annexées aux présents registres.

Le registre peut être contenu dans un document papier ou informatique. Il est conservé pendant au moins 3 ans et tenu à la disposition du service chargé de l'Inspection des Installations Classées.

ARTICLE 5.1.5. DÉCHETS TRAITÉS OU ÉLIMINÉS À L'INTÉRIEUR DE L'ÉTABLISSEMENT

A l'exception des installations spécifiquement autorisées, toute élimination de déchets dans l'enceinte de l'établissement est interdite.

ARTICLE 5.1.6. TRANSPORT

Chaque lot de déchets dangereux expédié vers l'extérieur doit être accompagné du bordereau de suivi établi en application de l'article R.541-45 du Code de l'environnement.

Les opérations de transport de déchets doivent respecter les dispositions des articles R.541-49 à R.541-64 du Code de l'environnement. La liste mise à jour des transporteurs utilisés par l'exploitant, est tenue à la disposition de l'inspection des installations classées.

L'importation ou l'exportation de déchets ne peut être réalisée qu'après accord des autorités compétentes en application du règlement (CE) n° 1013/2006 du Parlement européen et du Conseil du 14 juin 2006 concernant les transferts de déchets.

Proposition

L'exploitant s'assure que les transporteurs et collecteurs dont il emploie les services disposent des autorisations ou agréments nécessaires et respectent les règles de l'art en matière de transport (notamment règlement sur le transport des matières dangereuses pour les déchets dangereux), de transvasement ou de chargement.

En application du principe de proximité, l'exploitant limite le transport des déchets en distance et en volume.

ARTICLE 5.1.7. DÉCHETS PRODUITS PAR L'ÉTABLISSEMENT

Les principaux déchets générés par le fonctionnement normal des installations sont régulièrement évacués et limités aux quantités suivantes (ces quantités ont, en outre, déterminé le calcul du montant des garanties financières définies à l'article 1.6.2) :

Type de déchets	Nature des déchets	Tonnage maximal pouvant être stocké
Déchets non dangereux	Ferraille, palettes, cartons, plastiques PE....	9 tonnes (coût nul)
Déchets non dangereux	Déchets de l'activité mousserie	3 tonnes
Déchets dangereux	Déchets pâteux, aqueux, emballages souillés, acétate...	80 tonnes
Déchets dangereux	Huiles usagées	3 tonnes (coût nul)
Déchets dangereux des capacités des canalisations, solde des cuves de stockage et produits entamés	Produits dangereux (MDI, TDI, Ignifugeant, polyol, silicone, catalyseurs, fioul...) en stockage cuves et fûts	32, 1 tonnes

TITRE 6-PRÉVENTION DES NUISANCES SONORES ET DES VIBRATIONS

CHAPITRE 6.1 DISPOSITIONS GÉNÉRALES

ARTICLE 6.1.1. AMÉNAGEMENTS

L'installation est construite, équipée et exploitée de façon que son fonctionnement ne puisse être à l'origine de bruits transmis par voie aérienne ou solidienne, de vibrations mécaniques susceptibles de compromettre la santé ou la sécurité du voisinage ou de constituer une nuisance pour celle-ci.

Les prescriptions de l'arrêté ministériel du 23 janvier 1997 relatif à la limitation des bruits émis dans l'environnement par les installations relevant du livre V – titre I du Code de l'environnement, ainsi que les règles techniques annexées à la circulaire du 23 juillet 1986 relative aux vibrations mécaniques émises dans l'environnement par les installations classées sont applicables.

ARTICLE 6.1.2. VÉHICULES ET ENGIN

Les véhicules de transport, les matériels de manutention et les engins de chantier utilisés à l'intérieur de l'établissement, et susceptibles de constituer une gêne pour le voisinage, sont conformes à la réglementation en vigueur (les engins de chantier doivent répondre aux dispositions du titre VII, livre V de la partie réglementaire du Code de l'environnement et des textes pris pour son application).

ARTICLE 6.1.3. APPAREILS DE COMMUNICATION

L'usage de tout appareil de communication par voie acoustique (sirènes, avertisseurs, haut-parleurs ...) gênant pour le voisinage est interdit sauf si leur emploi est exceptionnel et réservé à la prévention ou au signalement d'incidents graves ou d'accidents.

CHAPITRE 6.2 NIVEAUX ACOUSTIQUES

ARTICLE 6.2.1. VALEURS LIMITES D'ÉMERGENCE

Article 6.2.1.1. Définitions

Les zones d'émergence réglementée (ZER) sont définies comme suit :

- L'intérieur des immeubles habités ou occupés par des tiers, existant à la date du présent arrêté d'autorisation et de leurs parties extérieures éventuelles les plus proches (cour, jardin, terrasse...).
- Les zones constructibles définies par des documents d'urbanisme opposables aux tiers et publiés à la date du présent arrêté d'autorisation.
- L'intérieur des immeubles habités ou occupés par des tiers qui auront été implantés après la date du présent arrêté dans les zones constructibles définies ci-dessus et de leurs parties extérieures éventuelles les plus proches (cour, jardin, terrasses...) à l'exclusion de celles des immeubles implantés dans les zones destinées à recevoir des activités artisanales ou industrielles.

L'émergence est définie comme étant la différence entre les niveaux de pression continue équivalent pondérés A du bruit ambiant (mesurés lorsque l'installation est en fonctionnement) et les niveaux sonores correspondant au bruit résiduel (installation à l'arrêt).

Article 6.2.1.2. Valeurs limites d'émergence

Les émissions sonores dues aux activités des installations ne doivent pas engendrer une émergence supérieure aux valeurs admissibles fixées dans le tableau ci-dessous, dans les zones à émergence réglementée.

Les zones à émergence réglementée sont définies sur le plan annexé au présent arrêté.

Niveau de bruit ambiant existant dans les zones à émergence réglementée (incluant le bruit de l'établissement)	Émergence admissible pour la période allant de 7h à 22h, sauf dimanches et jours fériés	Émergence admissible pour la période allant de 22h à 7h, ainsi que les dimanches et jours fériés
Supérieur à 35 dB(A) et inférieur ou égal à 45 dB(A)	6dB(A)	4dB(A)
Supérieur à 45 dB(A)	5 dB(A)	3 dB(A)

ARTICLE 6.2.2. NIVEAUX LIMITES DE BRUIT

Les niveaux limites de bruit ne doivent pas dépasser en limite de propriété de l'établissement, du fait de son fonctionnement, les valeurs suivantes pour les différentes périodes de la journée :

le jour de 7h à 22h	la nuit de 22h à 7h
65 dB(A)	55 dB (A)

CHAPITRE 6.3 VIBRATIONS

En cas d'émissions de vibrations mécaniques gênantes pour le voisinage ainsi que pour la sécurité des biens ou des personnes, les points de contrôle, les valeurs des niveaux limites admissibles ainsi que la mesure des niveaux vibratoires émis sont déterminés suivant les spécifications des règles techniques annexées à la circulaire ministérielle du 23 juillet 1986 relative aux vibrations mécaniques émises dans l'environnement par les installations classées.

TITRE 7-PRÉVENTION DES RISQUES TECHNOLOGIQUES

CHAPITRE 7.1 PRINCIPES DIRECTEURS

L'exploitant prend toutes les dispositions nécessaires pour prévenir les incidents et accidents susceptibles de concerner les installations et pour en limiter les conséquences. Il organise sous sa responsabilité les mesures appropriées, pour obtenir et maintenir cette prévention des risques, dans les conditions normales d'exploitation, les situations transitoires et dégradées, depuis la construction jusqu'à la remise en état du site après l'exploitation.

Il met en place le dispositif nécessaire pour en obtenir l'application et le maintien ainsi que pour détecter et corriger les écarts éventuels.

CHAPITRE 7.2 CARACTÉRISATION DES RISQUES

ARTICLE 7.2.1. INVENTAIRE DES SUBSTANCES OU MÉLANGES DANGEREUX PRÉSENTS DANS L'ÉTABLISSEMENT

L'inventaire et l'état des stocks des substances ou mélanges dangereux présents dans l'établissement (nature, état physique et quantité, emplacements) en tenant compte des mentions de danger et des phrases de risques codifiées par la réglementation en vigueur est constamment tenu à jour.

Le résultat de ce recensement est communiqué au préfet tous les trois ans.

Cet inventaire est tenu à la disposition permanente des services d'incendie et de secours et de l'inspection des installations classées.

L'exploitant doit avoir à sa disposition des documents lui permettant de connaître la nature et les risques des substances et mélanges dangereux présents dans les installations, en particulier les fiches de données de sécurité prévues par l'article R4411-73 du Code du travail. Les incompatibilités entre les substances et mélanges, ainsi que les risques particuliers pouvant découler de leur mise en œuvre dans les installations considérées sont précisés dans ces documents. La conception et l'exploitation des installations en tient compte.

ARTICLE 7.2.2. ZONAGE DES DANGERS INTERNES À L'ÉTABLISSEMENT

L'exploitant identifie les zones de l'établissement susceptibles d'être à l'origine d'incendie, d'émanations toxiques ou d'explosion de par la présence de substances ou mélanges dangereux stockés ou utilisés ou d'atmosphères nocives ou explosibles pouvant survenir soit de façon permanente ou semi-permanente.

Ces zones sont matérialisées par des moyens appropriés et reportées sur un plan systématiquement tenu à jour.

La nature exacte du risque et les consignes à observer sont indiquées à l'entrée de ces zones et en tant que de besoin rappelées à l'intérieur de celles-ci. Ces consignes doivent être incluses dans les plans de secours s'ils existent.

ARTICLE 7.2.3. INFORMATION PRÉVENTIVE SUR LES EFFETS DOMINO EXTERNES

L'exploitant tient les exploitants d'installations classées voisines informés des risques d'accident majeurs identifiés dans l'étude de dangers dès lors que les conséquences de ces accidents majeurs sont susceptibles d'affecter lesdites installations.

Il transmet copie de cette information au Préfet et à l'inspection des installations classées. Il procède de la sorte lors de chacune des révisions de l'étude des dangers ou des mises à jours relatives à la définition des périmètres ou à la nature des risques.

CHAPITRE 7.3 INFRASTRUCTURES ET INSTALLATIONS

ARTICLE 7.3.1. ACCÈS ET CIRCULATION DANS L'ÉTABLISSEMENT

L'exploitant fixe les règles de circulation applicables à l'intérieur de l'établissement. Les règles sont portées à la connaissance des intéressés par une signalisation adaptée et une information appropriée.

Les voies de circulation et d'accès sont notamment délimitées, maintenues en constant état de propreté et dégagées de tout objet susceptible de gêner le passage. Ces voies sont aménagées pour que les engins des services d'incendie et de secours puissent évoluer sans difficulté.

L'établissement est efficacement clôturé sur la totalité de sa périphérie.

Au moins deux accès de secours éloignés l'un de l'autre, et, le plus judicieusement placé pour éviter d'être exposés aux conséquences d'un accident, sont en permanence maintenus accessibles de l'extérieur du site pour les moyens d'intervention.

Article 7.3.1.1. Gardiennage et contrôle des accès

Les entrées du site sont gardées ou fermées en l'absence de personnel. Aucune personne étrangère à l'établissement ne doit avoir libre accès aux installations.

L'exploitant prend les dispositions nécessaires au contrôle des accès, ainsi qu'à la connaissance permanente des personnes présentes dans l'établissement.

Un gardiennage est assuré en permanence.

Le responsable de l'établissement prend toutes dispositions pour que lui-même ou une personne déléguée techniquement compétente en matière de sécurité puisse être alerté et intervenir rapidement sur les lieux en cas de besoin y compris durant les périodes de gardiennage.

Article 7.3.1.2. Caractéristiques minimales des voies d'accès aux engins de secours

Les voies ont les caractéristiques minimales suivantes :

- largeur de la bande de roulement : 3,00m ;
- hauteur libre : 3,50 m ;
- pente inférieure à 15% ;
- rayon intérieur de giration minimal $R = 11$ m,
- force portante calculée pour un véhicule de 160 kilo-newton (dont 80 kilo-newton sur l'essieu avant et 80 kilo-newton sur l'essieu arrière, ceux-ci étant distants de 4,5 m).

ARTICLE 7.3.2. BÂTIMENTS ET LOCAUX

La salle de contrôle et les locaux dans lesquels sont présents des personnels devant jouer un rôle dans la prévention des accidents en cas de dysfonctionnement de l'installation, sont implantés et protégés vis à vis des risques toxiques, d'incendie et d'explosion.

Les bâtiments et locaux sont aménagés de façon à pouvoir détecter rapidement un départ d'incendie.

Les bâtiments ou locaux susceptibles d'être l'objet d'une explosion sont suffisamment éloignés des autres bâtiments et unités de l'installation, ou protégés en conséquence.

L'exploitant devra tenir à la disposition de l'inspection des installations classées les certificats du degré coupe-feu des murs et portes.

Le désenfumage des locaux comportant des zones de risques d'incendie est réalisé conformément aux normes requises en la matière. Les dispositifs de désenfumage sont situés en partie haute des bâtiments et leurs commandes sont judicieusement réparties, signalées, facilement accessibles (disposées à proximité des issues de secours). Un plan de localisation de ces commandes et des exutoires qu'elles actionnent est tenu en permanence à la disposition des services d'incendie et de secours. L'exploitant veillera à ce que les amenées d'air soient suffisantes pour assurer un désenfumage efficace.

A l'intérieur des ateliers, les allées de circulation sont aménagées et maintenues constamment dégagées pour faciliter la circulation et l'évacuation du personnel ainsi que l'intervention des secours en cas de sinistre.

Les bâtiments disposent de suffisamment d'issues de secours conformément à la réglementation en vigueur.

Les sols des aires et locaux de stockage sont incombustibles (classe A1).

ARTICLE 7.3.3. INSTALLATIONS ÉLECTRIQUES – MISE À LA TERRE

Les installations électriques et d'éclairage doivent être conçues, réalisées et entretenues conformément à la réglementation et aux normes en vigueur.

Une vérification de l'ensemble de l'installation électrique est effectuée au minimum une fois par an par un organisme compétent qui mentionne très explicitement les déficiences relevées dans son rapport. L'exploitant conserve une trace écrite des éventuelles mesures correctives prises.

Les appareils d'éclairage électrique ne sont pas situés en des points susceptibles d'être heurtés en cours d'exploitation ou sont protégés contre les chocs.

Ils sont en toute circonstance éloignés des matières entreposées pour éviter leur échauffement.

Article 7.3.3.1. Zones à atmosphère explosible

Sans préjudice des dispositions du Code du travail, les locaux sont convenablement ventilés pour éviter tout risque d'atmosphère explosible.

Les dispositions des arrêtés ministériels du 28 juillet 2003 et du 31 mars 1980 (notamment son article 2) sont applicables à l'ensemble des zones de risque d'atmosphère explosive de l'établissement.

Le plan des zones à risques d'explosion est porté à la connaissance de l'organisme chargé de la vérification des installations électriques.

Le matériel électrique mis en service à partir du 1er janvier 1981 est conforme aux dispositions des articles 3 et 4 de l'arrêté ministériel du 31 mars 1980.

Les masses métalliques contenant et/ou véhiculant des produits inflammables et explosibles susceptibles d'engendrer des charges électrostatiques sont mises à la terre et reliées par des liaisons équipotentielles.

Dans les zones se trouvant en atmosphère explosible, les installations électriques doivent être conformes aux dispositions du décret n°96-1010 du 19 novembre 1996. Elles doivent être réduites à ce qui est strictement nécessaire aux besoins de l'exploitation, et être entièrement constituées de matériels utilisables en atmosphère explosible.

ARTICLE 7.3.4. PROTECTION CONTRE LA FOUDRE

Les installations sur lesquelles une agression par la foudre peut être à l'origine d'événements susceptibles de porter gravement atteinte, directement ou indirectement à la sécurité des installations, à la sécurité des personnes ou à la qualité de l'environnement, sont protégées contre la foudre, conformément aux dispositions de l'arrêté ministériel du 4 octobre 2010.

Les dispositifs de protection font l'objet de vérifications par un organisme reconnu compétent, suivant les dispositions des textes suscités (vérification visuelle annuelle ou après un coup de foudre enregistré et complète tous les deux ans).

Les agressions de la foudre sur le site sont enregistrées. En cas de coup de foudre enregistré, une vérification visuelle des dispositifs de protection concernés est réalisée, dans un délai maximum d'un mois, par un organisme compétent. Si l'une de ces vérifications fait apparaître la nécessité d'une remise en état, celle-ci est réalisée dans un délai maximum d'un mois.

L'exploitant tient en permanence à disposition de l'inspection des installations classées l'analyse du risque foudre, l'étude technique, la notice de vérification et de maintenance, le carnet de bord et les rapports de vérifications.

ARTICLE 7.3.5. SÉISMES

Les installations présentant un danger important pour les intérêts visés à l'article L. 511-1 du Code de l'environnement sont protégées contre les effets sismiques conformément aux dispositions définies par l'arrêté ministériel en vigueur.

ARTICLE 7.3.6. AUTRES RISQUES NATURELS

Les équipements sont conçus pour, en cas d'inondation, ne pas engendrer d'atteinte aux intérêts visés à l'article L511-1 du Code de l'environnement.

Les dispositions suivantes sont prises par l'exploitant pour limiter les conséquences d'une inondation :

- définition de seuils de surveillance renforcée et d'alerte de la hauteur d'eau qui, en fonction de la cinétique de montée des eaux (par débordement des cours d'eau ou par remontée de la nappe), permettent de prendre les premières dispositions pour limiter les conséquences d'une inondation,
- identification des mesures à prendre en cas de dépassement des différents seuils et définition des rôles de chacune des personnes qui ont à intervenir,
- les bouteilles de butane sont stockées dans la cage grillagée (extérieur du bâtiment 4),
- les bacs de rétention des containers du bâtiment 17 sont surélevés et les systèmes de rehausse sont fixés au sol,
- les fûts stockés exposés (sous la cote de 50,8 m NGF) au bâtiment 17 sont bloqués,
- le rack de stockage au bâtiment 17 est fixé,
- les deux locaux motopompes sprinkleurs sont étanches et un système d'obturation étanche est mis en place au niveau des ouvertures du local (porte, grille d'aération),
- la cuve de résine éther au bâtiment 7 est fixée,
- des modalités d'échange d'informations avec la mairie de Brionne sont définies pour les cas d'inondation,
- les produits chimiques du bâtiment 15 sont transférés sur des racks de stockage disponibles sur le site de façon à être isolés du sol.

Un plan d'urgence « inondation » est intégré au POI du site.

ARTICLE 7.3.7. CHAUFFERIE

La chaufferie est située dans un local exclusivement réservé à cet effet, extérieur aux bâtiments de stockage ou d'exploitation ou isolé par une paroi de degré REI 120. Toute communication éventuelle entre le local et ces bâtiments se fait soit par un sas équipé de deux blocs-portes pare-flamme de degré une demi-heure, munis d'un ferme-porte, soit par une porte coupe-feu de degré EI120.

A l'extérieur de la chaufferie sont installés :

- une vanne sur la canalisation d'alimentation des brûleurs permettant d'arrêter l'écoulement du combustible ;
- un coupe-circuit arrêtant le fonctionnement de la pompe d'alimentation en combustible ;
- un dispositif sonore d'avertissement, en cas de mauvais fonctionnement des brûleurs ou un autre système d'alerte d'efficacité équivalente.

Le chauffage des bâtiments de stockage ou d'exploitation ne peut être réalisé que par eau chaude, vapeur produite par un générateur thermique ou autre système présentant un degré de sécurité équivalent. Les systèmes de chauffage par aérotherme à gaz ne sont pas autorisés dans les bâtiments de stockage ou d'exploitation.

Dans le cas d'un chauffage par air chaud pulsé de type indirect produit par un générateur thermique, toutes les gaines d'air chaud sont entièrement réalisées en matériaux A2 s1 d0 (anciennement M0). En particulier, les canalisations métalliques,

lorsqu'elles sont calorifugées, ne sont garnies que de calorifuges matériaux A2 s1 d0 (anciennement M0). Des clapets coupe-feu sont installés si les canalisations traversent une paroi.

Les moyens de chauffage des postes de conduite des engins de manutention ou des bureaux des quais, s'ils existent, présentent les mêmes garanties de sécurité que ceux prévus pour les locaux dans lesquels ils circulent ou sont situés.

ARTICLE 7.3.8. ÉQUIPEMENTS SOUS PRESSION

L'exploitant établit et tient à jour un état des équipements sous pression soumis aux dispositions de l'arrêté ministériel du 15 mars 2000 modifié avec l'indication des éléments suivants pour chaque équipement concerné :

- le nom du constructeur ou du fabricant ;
- le numéro de fabrication (ou référence de l'ISO pour les tuyauteries) ;
- le type : R pour récipient, ACAFR pour appareil à couvercle amovible à fermeture rapide, GVAPHP pour générateur avec présence humaine permanente, GVSPHP pour générateur sans présence humaine permanente, T pour tuyauterie ;
- l'année de fabrication ;
- la nature du fluide et groupe : 1 ou 2 ;
- la pression de calcul ou pression maximale admissible ;
- le volume en litres ou le DN pour les tuyauteries ;
- les dates de la dernière et de la prochaine inspection périodique ;
- les dates de la dernière et de la prochaine requalification périodique ;
- l'existence d'un dossier descriptif (état descriptif ou notice d'instructions) ;
- les dérogations ou aménagements éventuels.

Cet état peut être tenu à jour sous forme numérique ; un exemplaire sous format papier est remis à l'inspecteur des installations classées ou à l'agent chargé de la surveillance des équipements sous pression à sa demande.

CHAPITRE 7.4 GESTION DES OPÉRATIONS PORTANT SUR DES SUBSTANCES DANGEREUSES

ARTICLE 7.4.1. CONSIGNES D'EXPLOITATION DESTINÉES À PRÉVENIR LES ACCIDENTS

Les opérations comportant des manipulations susceptibles de créer des risques, en raison de leur nature ou de leur proximité avec des installations dangereuses, et la conduite des installations, dont le dysfonctionnement aurait par leur développement des conséquences dommageables pour le voisinage et l'environnement (phases de démarrage et d'arrêt, fonctionnement normal, entretien...) font l'objet de procédures et instructions d'exploitation écrites et contrôlées.

Ces consignes doivent notamment indiquer :

- l'interdiction de fumer ;
- l'interdiction de tout brûlage à l'air libre ;
- l'interdiction d'apporter du feu sous une forme quelconque à proximité du dépôt ;
- l'obligation du « permis d'intervention » ou « permis de feu » ;
- les procédures d'arrêt d'urgence et de mise en sécurité de l'installation (électricité, ventilation, climatisation, chauffage, fermeture des portes coupe-feu, obturation des écoulements d'égouts notamment) ;
- les moyens d'extinction à utiliser en cas d'incendie ;
- la procédure d'alerte avec les numéros de téléphone du responsable d'intervention de l'établissement, des services d'incendie et de secours.

Les consignes ou modes opératoires sont intégrés au système de gestion de la sécurité. Sont notamment définis : la fréquence de vérification des dispositifs de sécurité, le détail et les modalités des vérifications à effectuer en marche normale, dans les périodes transitoires, lors d'opérations exceptionnelles, à la suite d'un arrêt, après des travaux de modifications ou d'entretien de façon à vérifier que l'installation reste conforme aux dispositions du présent arrêté et que le procédé est maintenu dans les limites de sûreté définies par l'exploitant ou dans les modes opératoires.

L'exploitant affecte des moyens appropriés au système de gestion de la sécurité. Il veille à son bon fonctionnement.

Sans préjudice des procédures prévues par le Code de l'environnement et par le système de gestion de l'entreprise, les opérations de lancement de nouvelles fabrications, le démarrage de nouvelles unités, tout fonctionnement en marche dégradée prévisible ainsi que toute opération délicate sur le plan de la sécurité, font l'objet d'une analyse de risque préalable et sont assurées en présence d'un encadrement approprié.

La mise en service d'unités nouvelles ou modifiées est précédée d'une réception des travaux attestant que les installations sont aptes à être utilisées.

L'exploitant tient à la disposition de l'inspection des installations classées les bilans relatifs à la gestion du retour d'expérience.

L'exploitant tient à la disposition de l'inspection des installations classées une note synthétique présentant les résultats des revues de direction réalisées conformément à l'arrêté du 10 mai 2000 modifié. Cette note est transmise annuellement avant le 1^{er} mars à l'inspection des installations classées.

ARTICLE 7.4.2. VÉRIFICATIONS PÉRIODIQUES

Les installations, appareils et stockages dans lesquels sont mis en œuvre ou entreposés des substances et mélanges dangereux ainsi que les divers moyens de secours et d'intervention font l'objet de vérifications périodiques. Une traçabilité de ces vérifications est assurée avec les mentions suivantes :

- date et nature des vérifications,
- personne ou organisme chargé de la vérification,
- motif de la vérification,
- résultats de la vérification et mesures correctives ou préventives éventuelles.

Il convient en particulier de s'assurer du bon fonctionnement de conduite et des dispositifs de sécurité.
Les réservoirs de produits corrosifs (acides et bases) font l'objet d'une visite annuelle de contrôle de leur état.
Les équipements sous pression soumis sont exploités et contrôlés conformément à l'arrêté du 15 mars 2000.

ARTICLE 7.4.3. INTERDICTION DE FEUX

Il est interdit d'apporter du feu ou une source d'ignition sous une forme quelconque dans les zones de dangers présentant des risques d'incendie ou d'explosion sauf pour les interventions ayant fait l'objet d'un permis d'intervention spécifique (permis de feu).

ARTICLE 7.4.4. PRÉVENTION DES ACCUMULATIONS DE POUSSIÈRES

Les mesures sont prises pour éviter toute accumulation de poussières dans les ateliers de production de manière à prévenir tout danger d'incendie et d'explosion. En conséquence, il est procédé, aussi fréquemment qu'il est nécessaire, à l'enlèvement des poussières qui se seront accumulées sur les sols ou les charpentes, ces poussières étant susceptibles de propager un incendie.

L'emploi de l'air comprimé pour le nettoyage est interdit.

ARTICLE 7.4.5. FORMATION DU PERSONNEL

Outre l'aptitude au poste occupé, les différents opérateurs et intervenants sur le site, y compris le personnel intérimaire, reçoivent une formation sur les risques inhérents des installations, la conduite à tenir en cas d'incident ou accident et, sur la mise en œuvre des moyens d'intervention.

Des mesures sont prises pour vérifier le niveau de connaissance et assurer son maintien.

Cette formation comporte notamment :

- toutes les informations utiles sur les produits manipulés, les réactions chimiques et opérations de fabrication mises en œuvre,
- les explications nécessaires pour la bonne compréhension des consignes,
- des exercices périodiques de simulation d'application des consignes de sécurité prévues par le présent arrêté, ainsi qu'un entraînement régulier au maniement des moyens d'intervention affectés à leur unité,
- un entraînement périodique à la conduite des unités en situation dégradée vis à vis de la sécurité et à l'intervention sur celles-ci,
- une sensibilisation sur le comportement humain et les facteurs susceptibles d'altérer les capacités de réaction face au danger.

L'exploitant établit la liste des postes ne pouvant être confiés à des sous-traitants ou à du personnel intérimaire.

ARTICLE 7.4.6. TRAVAUX D'ENTRETIEN ET DE MAINTENANCE

Tous les travaux d'extension, modification ou maintenance dans les installations ou à proximité des zones à risque inflammable, explosible et toxique sont réalisés sur la base d'un dossier préétabli définissant notamment leur nature, les risques présentés, les conditions de leur intégration au sein des installations ou unités en exploitation et les dispositions de conduite et de surveillance à adopter.

Les travaux font l'objet d'un permis délivré par une personne dûment habilitée et nommément désignée.

Article 7.4.6.1. « Permis d'intervention » ou « permis de feu »

Les travaux conduisant à une augmentation des risques (emploi d'une flamme ou d'une source chaude par exemple) ne peuvent être effectués qu'après délivrance d'un « permis d'intervention » et éventuellement d'un « permis de feu » et en respectant une consigne particulière

Le « permis d'intervention » et éventuellement le « permis de feu » et la consigne particulière doivent être établis et visés par l'exploitant ou une personne qu'il aura nommément désignée. Lorsque les travaux sont effectués par une entreprise extérieure, le « permis d'intervention » et éventuellement le « permis de feu » et la consigne particulière doivent être signés par l'exploitant et l'entreprise extérieure ou les personnes qu'ils auront nommément désignées.

Après la fin des travaux et avant la reprise de l'activité, une vérification des installations doit être effectuée par l'exploitant ou son représentant ou le représentant de l'éventuelle entreprise extérieure.

Le permis rappelle notamment :

- les motivations ayant conduit à sa délivrance,
- la durée de validité,
- la nature des dangers,
- le type de matériel pouvant être utilisé,
- les mesures de prévention à prendre, notamment les vérifications d'atmosphère, les risques d'incendie et d'explosion, la mise en sécurité des installations,
- les moyens de protection à mettre en œuvre notamment les protections individuelles, les moyens de lutte (incendie, etc.) mis à la disposition du personnel effectuant les travaux.

Tous travaux ou interventions sont précédés, immédiatement avant leur commencement, d'une visite sur les lieux destinée à vérifier le respect des conditions prédéfinies.

Certaines interventions prédéfinies, relevant de la maintenance simple et réalisée par le personnel de l'établissement peuvent faire l'objet d'une procédure simplifiée.

CHAPITRE 7.5 MESURES DE MAÎTRISE DES RISQUES

ARTICLE 7.5.1. LISTE DE MESURES DE MAÎTRISE DES RISQUES

L'exploitant rédige une liste des mesures de maîtrise des risques identifiées dans l'étude de dangers et des opérations de maintenance qu'il y apporte. Cette liste est intégrée dans le Système de Gestion de la Sécurité qui doit garantir le maintien dans le temps de leurs performances. Cette liste, ainsi que tous les éléments permettant de justifier de la performance des MMR, (notamment niveau de confiance, indépendance, respect des critères fixés à l'article 4 de l'arrêté ministériel du 29/09/2005), sont tenus à la disposition de l'inspection des installations classées.

Les principales Mesures de Maîtrise des Risques sont a minima celles retenues dans l'étude de dangers du site et ses compléments. Pour chaque MMR, l'exploitant définit les performances requises par l'étude des dangers et les exigences techniques qui en découlent.

Ces dispositifs de sécurité sont contrôlés périodiquement et maintenus au niveau de fiabilité décrit dans l'étude de dangers, en état de fonctionnement selon des procédures écrites. Ces opérations sont définies sur la base des recommandations du constructeur des matériels, des normes en vigueur, de l'environnement dans lequel les MMR sont amenées à fonctionner et de l'expérience acquise par l'exploitant à travers les opérations de maintenance et de vérification. Les opérations de maintenance et de vérification sont enregistrées et archivées.

En cas d'indisponibilité d'un dispositif ou élément d'une mesure de maîtrise des risques, l'installation est arrêtée et mise en sécurité sauf si l'exploitant a défini et mis en place les mesures compensatoires dont il justifie l'efficacité et la disponibilité.

ARTICLE 7.5.2. DOMAINE DE FONCTIONNEMENT SUR DES PROCÉDÉS

L'exploitant établit, sous sa responsabilité les plages de variation des paramètres qui déterminent la sûreté de fonctionnement des installations. L'installation est équipée de dispositifs d'alarme lorsque les paramètres sont susceptibles de sortir des plages de fonctionnement sûr. Le déclenchement de l'alarme entraîne des mesures automatiques ou manuelles appropriées à la correction des dérives.

Les dispositifs utilisés à cet effet sont indépendants des systèmes de conduite. Toute disposition contraire doit être justifiée et faire l'objet de mesures compensatoires.

Les systèmes de mise en sécurité des installations sont à sécurité positive.

ARTICLE 7.5.3. GESTION DES ANOMALIES ET DEFAILLANCES DES MESURES DE MAÎTRISE DES RISQUES

Les anomalies et les défaillances des mesures de limitation des risques sont enregistrées et gérées par l'exploitant dans le cadre d'un processus d'amélioration continue selon les principales étapes mentionnées à l'alinéa suivant.

Ces anomalies et défaillances doivent :

- être signalées et enregistrées,
- être hiérarchisées et analysées,

- et donner lieu dans les meilleurs délais à la définition et à la mise en place de parades techniques ou organisationnelles, dont leur application est suivie dans la durée.

L'exploitant tient à la disposition de l'inspection des installations classées un registre dans lequel ces différentes étapes sont consignées.

Chaque année, l'exploitant réalise une analyse globale de la mise en œuvre de ce processus sur la période écoulée. Sont transmis à l'inspection des installations classées dans le cadre de la synthèse du système de gestion de la sécurité (avant le 1^{er} mars) :

- les enseignements généraux tirés de cette analyse et les orientations retenues
- la description des retours d'expérience tirés d'événements rares ou pédagogiques dont la connaissance ou le rappel est utile pour l'exercice d'activités comparables.

ARTICLE 7.5.4. SURVEILLANCE ET DÉTECTION DES ZONES POUVANT ÊTRE À L'ORIGINE DE RISQUES

Les installations susceptibles d'engendrer des conséquences graves pour le voisinage et l'environnement sont munies de systèmes de détection et d'alarme dont les niveaux de sensibilité dépendent de la nature de la prévention des risques à assurer.

L'implantation des détecteurs résulte d'une étude préalable permettant d'informer rapidement le personnel de tout incident et prenant en compte, notamment, la nature et la localisation des installations, les conditions météorologiques, les points sensibles de l'établissement et ceux de son environnement.

L'exploitant dresse la liste de ces détecteurs avec leur fonctionnalité et détermine les opérations d'entretien destinées à maintenir leur efficacité dans le temps.

Les détecteurs fixes déclenchent, en cas de dépassement des seuils prédéterminés :

- des dispositifs d'alarme sonore et visuelle destinés au personnel assurant la surveillance de l'installation,
- une mise en sécurité de l'installation selon des dispositions spécifiées par l'exploitant.

La surveillance d'une zone pouvant être à l'origine des risques ne repose pas sur un seul point de détection (à l'exception des détecteurs MDI du bâtiment 7 et du local E).

La remise en service d'une installation arrêtée à la suite d'une détection, ne peut être décidée que par une personne déléguée à cet effet, après examen détaillé des installations, et analyse de la défaillance ayant provoqué l'alarme.

Détection de vapeurs de TDI et de MDI :

Le local de stockage de TDI est équipé d'une détection de vapeurs de TDI avec deux détecteurs dont les seuils sont les suivants :

- 5 ppb : déclenchement d'une alarme visuelle,
- 20 ppb : déclenchement d'une alarme visuelle et sonore.

L'alarme est reportée aux têtes de coulée des mousseries 1 et 2.

Dans un délai de 12 mois à compter de la notification de l'arrêté préfectoral, l'exploitant transmet une étude technico-économique pour :

- le report de l'alarme liée aux détecteurs TDI en un point surveillé 24h/24 (comme le local gardien),
- l'asservissement des pompes de dépotage du TDI au déclenchement de la détection TDI.

Les locaux de stockage de MDI sont équipés d'une détection de vapeurs de MDI avec deux détecteurs dont les seuils sont les suivants :

- 5 ppb : déclenchement d'une alarme visuelle facilement repérable,
- 20 ppb : déclenchement d'une alarme visuelle et sonore facilement repérable.

ARTICLE 7.5.5. ALIMENTATION ÉLECTRIQUE

Les équipements et paramètres importants pour la sécurité doivent pouvoir être maintenus en service ou mis en position de sécurité en cas de défaillance de l'alimentation électrique principale.

Les réseaux électriques alimentant ces équipements importants pour la sécurité sont indépendants de sorte qu'un sinistre n'entraîne pas la destruction simultanée de l'ensemble des réseaux d'alimentation.

ARTICLE 7.5.6. UTILITÉS DESTINÉES A L'EXPLOITATION DES INSTALLATIONS

L'exploitant assure en permanence la fourniture ou la disponibilité des utilités qui permettent aux installations de fonctionner dans leur domaine de sécurité ou alimentent les équipements importants concourant à la mise en sécurité ou à l'arrêt d'urgence des installations.

CHAPITRE 7.6 PRÉVENTION DES POLLUTIONS ACCIDENTELLES

ARTICLE 7.6.1. ORGANISATION DE L'ÉTABLISSEMENT

L'ensemble des installations doit être conçu, réalisé, entretenu et exploité de façon qu'il ne puisse y avoir, même en cas d'accident, de déversement direct ou indirect de matières dangereuses, toxiques ou polluantes pour l'environnement vers les égouts ou le milieu naturel.

Article 7.6.1.1. Consignes en cas d'arrêt d'installation

Les consignes d'exploitation de l'ensemble des installations doivent comporter explicitement la liste détaillée des contrôles à effectuer, en marche normale et à la suite d'un arrêt pour travaux de modification ou d'entretien de façon à garantir en toutes circonstances le respect des dispositions du présent arrêté.

Les consignes doivent prendre en compte les risques liés aux capacités mobiles.

Article 7.6.1.2. Consignes de prévention et de protection

L'exploitant doit établir une consigne définissant la conduite à tenir en cas de pollution accidentelle.

Des consignes de dépotage et de distribution de fioul sont établies. Elles prévoient notamment l'isolation des réseaux de collecte des eaux pluviales avant chaque opération afin d'éviter tout écoulement de produit polluant ou toxique vers le milieu naturel.

Article 7.6.1.3. Vérification des rétentions

Une consigne écrite doit préciser les vérifications à effectuer, en particulier pour s'assurer périodiquement de l'étanchéité des dispositifs de rétention, préalablement à toute remise en service après arrêt d'exploitation, et plus généralement aussi souvent que le justifieront les conditions d'exploitation.

Les vérifications, les opérations d'entretien et de vidange des rétentions doivent être notées sur un registre spécial tenu à la disposition de l'inspection des installations classées.

ARTICLE 7.6.2. ÉTIQUETAGE DES SUBSTANCES ET MÉLANGES DANGEREUX

Les fûts, réservoirs et autres emballages, les récipients fixes de stockage de produits dangereux portent de manière très lisible la dénomination exacte de leur contenu, le numéro et le symbole de danger défini dans la réglementation relative à l'étiquetage des substances et mélanges dangereux.

À proximité des aires permanentes de stockage de produits dangereux en récipients mobiles, les symboles de danger ou les codes correspondant aux produits doivent être indiqués de façon très lisible.

ARTICLE 7.6.3. ATELIERS

Le sol des ateliers doit être étanche, incombustible et équipé de façon à ce que les produits répandus accidentellement et tout écoulement (eaux de lavage,...) puissent être drainés vers une capacité de rétention appropriée aux risques.

ARTICLE 7.6.4. RÉTENTIONS

Tout stockage fixe ou mobile (cuve, container, citerne routière...) contenant un liquide susceptible de créer une pollution des eaux ou des sols est associé à une capacité de rétention dont le volume est au moins égal à la plus grande des deux valeurs suivantes :

- 100 % de la capacité du plus grand réservoir,
- 50 % de la capacité des réservoirs associés.

Cette disposition n'est pas applicable aux bassins de traitement des eaux résiduaires.

Pour les stockages de récipients de capacité unitaire inférieure ou égale à 250 litres, la capacité de rétention est au moins égale à :

- dans le cas de liquides inflammables, à l'exception des lubrifiants, 50 % de la capacité totale des fûts,
- dans les autres cas, 20 % de la capacité totale des fûts,
- dans tous les cas, 800 l minimum ou égale à la capacité totale lorsque celle-ci est inférieure à 800 l.

La capacité de rétention est étanche aux produits qu'elle pourrait contenir, résiste à l'action physique et chimique des fluides et peut être contrôlée à tout moment. Il en est de même pour son éventuel dispositif d'obturation qui est maintenu fermé en permanence.

L'exploitant veille à ce que les volumes de rétention soient disponibles en permanence. Les capacités de rétention ou les réseaux de collecte et de stockage des égouttures et effluents accidentels ne comportent aucun moyen de vidange par simple gravité dans le réseau d'assainissement ou le milieu naturel. Le pompage et le rejet de produits présents dans les rétentions vers le milieu naturel ne sont effectués qu'après vérification systématique des caractéristiques des produits et de leur non dangerosité (non polluant, non toxique,...). Dans tous les cas, leur éventuel rejet vers le milieu naturel s'effectue dans le respect des dispositions prévues par le présent arrêté. Les eaux pluviales respectent notamment les valeurs limites fixées au titre 4.

La conception de la capacité est telle que toute fuite survenant sur un réservoir associé y soit récupérée, compte tenu en particulier de la différence de hauteur entre le bord de la capacité et le sommet du réservoir.

Ces capacités de rétention doivent être construites suivant les règles de l'art, en limitant notamment les surfaces susceptibles d'être mouillées en cas de fuite.

Les stockages temporaires, avant recyclage ou élimination des déchets spéciaux considérés comme des substances ou préparations dangereuses, sont réalisés sur des cuvettes de rétention étanches et aménagées pour la récupération des eaux météoriques.

ARTICLE 7.6.5. RÉSERVOIRS

L'étanchéité du (ou des) réservoir(s) associé(s) à la rétention doit pouvoir être contrôlée à tout moment.

Les matériaux utilisés doivent être adaptés aux produits utilisés de manière, en particulier, à éviter toute réaction parasite dangereuse.

Le stockage des liquides inflammables, ainsi que des autres produits, toxiques, corrosifs ou dangereux pour l'environnement, n'est autorisé sous le niveau du sol que dans des réservoirs à double paroi avec détection de fuite ou installés en fosse maçonnée ou assimilés, et pour les liquides inflammables dans le respect des dispositions du présent arrêté et de l'arrêté ministériel du 22 juin 1998.

ARTICLE 7.6.6. RÈGLES DE GESTION DES STOCKAGES EN RÉTENTION

Les réservoirs ou récipients contenant des produits incompatibles ne sont pas associés à une même rétention.

Les produits récupérés en cas de déversement dans la cuvette de rétention sont rejetés dans des conditions conformes au présent arrêté ou sont éliminés comme des déchets.

Les déchets et résidus produits considérés comme des substances ou mélanges dangereux sont stockés, avant leur revalorisation ou leur élimination, dans des cuvettes de rétention étanches et aménagées pour la récupération des eaux météoriques et dans des conditions ne présentant pas de risques de pollution (prévention d'un lessivage par les eaux météoriques, d'une pollution des eaux superficielles et souterraines, des envois et des odeurs) pour les populations avoisinantes et l'environnement.

ARTICLE 7.6.7. STOCKAGE SUR LES LIEUX D'EMPLOI

Les matières premières, produits intermédiaires et produits finis considérés comme des substances ou des mélanges dangereux sont limités en quantité stockée et utilisée dans les ateliers au minimum technique permettant leur fonctionnement normal.

ARTICLE 7.6.8. TRANSPORTS - CHARGEMENTS - DÉCHARGEMENTS

Les aires de chargement et de déchargement de véhicules citernes et des véhicules transportant des capacités mobiles dont le contenu est susceptible de présenter un risque de pollution sont étanches, incombustibles et reliées à des rétentions dimensionnées selon les règles de l'art. Des zones adéquates sont aménagées pour le stationnement en sécurité des véhicules de transport de matières dangereuses, en attente de chargement ou de déchargement.

Le transport des produits à l'intérieur de l'établissement est effectué avec les précautions nécessaires pour éviter le renversement accidentel des emballages (arrimage des fûts, ...).

Le stockage et la manipulation de produits dangereux ou polluants, solides ou liquides (ou liquéfiés) sont effectués sur des aires étanches et aménagées pour la récupération des fuites éventuelles.

Les réservoirs sont équipés de manière à pouvoir vérifier leur niveau de remplissage à tout moment et empêcher ainsi leur débordement en cours de remplissage.

Ce dispositif de surveillance est pourvu d'une alarme de niveau haut.

Les dispositions nécessaires doivent être prises pour garantir que les produits utilisés sont conformes aux spécifications techniques que requiert leur mise en œuvre, quand celles-ci conditionnent la sécurité.

ARTICLE 7.6.9. TUYAUTERIES - TRANSPORT DES PRODUITS

Les tuyauteries de transport de fluides dangereux ou insalubres et de collecte d'effluents pollués ou susceptibles de l'être doivent être étanches et résister à l'action physique et chimique des produits qu'elles sont susceptibles de contenir.

Les tuyauteries de transport de fluides dangereux ou insalubres à l'intérieur de l'établissement sont aériennes. Leur cheminement doit être consigné sur un plan tenu à jour et elles doivent être repérées in situ conformément aux règles en vigueur.

Les tuyauteries doivent être exploitées de manière à éviter tout risque de pollution accidentelle et installées à l'abri des chocs et donner toutes garanties de résistance aux actions mécaniques, physiques, chimiques ou électrolytiques. Il est en particulier interdit d'intercaler des tuyauteries flexibles entre le réservoir et les robinets ou clapets d'arrêt, isolant ce réservoir des appareils d'utilisation.

Elles doivent être convenablement entretenues et faire l'objet d'examens périodiques appropriés permettant de s'assurer de leur bon état et de leur étanchéité. Toutes les dispositions sont prises pour préserver l'intégrité des tuyauteries vis-à-vis des chocs et contraintes mécaniques diverses.

ARTICLE 7.6.10. ÉLIMINATION DES SUBSTANCES OU MÉLANGES DANGEREUX RÉCUPÉRÉS EN CAS D'ACCIDENT

L'élimination des substances ou mélanges dangereux récupérés en cas d'accident suit prioritairement la filière déchets la plus appropriée.

En tout état de cause, leur éventuelle évacuation vers le milieu naturel s'exécute dans des conditions conformes au présent arrêté.

CHAPITRE 7.7 MOYENS D'INTERVENTION EN CAS D'ACCIDENT ET ORGANISATION DES SECOURS

ARTICLE 7.7.1. DÉFINITION GÉNÉRALE DES MOYENS

L'établissement est doté de moyens adaptés aux risques à défendre et répartis en fonction de la localisation de ceux-ci conformément à l'analyse des risques.

L'ensemble du système de lutte contre l'incendie fait l'objet d'un plan Etaré en liaison avec les services d'incendie et de secours. À ce titre l'exploitant transmet, à la demande du Service Départemental d'Incendie et de Secours, tous les documents nécessaires à l'établissement de ce plan.

L'établissement est doté de plusieurs points de repli destinés à protéger le personnel en cas d'accident. Leur emplacement résulte de la prise en compte des scénarii développés dans l'étude des dangers et des différentes conditions météorologiques.

L'exploitant dispose entre autres de poteaux incendie, de robinets d'incendie armés (RIA) et d'extincteurs en qualité et quantité adaptées aux risques présents, judicieusement répartis au sein de l'établissement et balisés de manières à être facilement identifiables et repérés.

Un dispositif d'alarme, audible en tout point de tous les locaux, permet l'évacuation, en cas d'incendie, de tout le personnel et autres personnes présents dans l'établissement. L'exploitant s'assure du fonctionnement de ce dispositif à l'aide de commandes judicieusement placées et prévoit au moins un exercice d'évacuation de l'entreprise par an.

ARTICLE 7.7.2. ENTRETIEN DES MOYENS D'INTERVENTION

Ces équipements sont maintenus en bon état, repérés et facilement accessibles.

L'exploitant doit pouvoir justifier, auprès de l'inspection des installations classées, de l'exécution de ces dispositions. Il doit fixer les conditions de maintenance et les conditions d'essais périodiques de ces matériels.

Les dates, les modalités de ces contrôles et les observations constatées doivent être inscrites sur un registre tenu à la disposition des services de la protection civile, d'incendie et de secours et de l'inspection des installations classées.

ARTICLE 7.7.3. PROTECTIONS INDIVIDUELLES DU PERSONNEL D'INTERVENTION

L'établissement dispose d'une équipe d'intervention spécialement formée à la lutte contre les risques identifiés sur le site et au maniement des moyens d'intervention.

Des équipements adaptés aux risques et aux types d'interventions sont mis à disposition des équipes d'intervention et accessibles en toute circonstance.

Des masques ou appareils respiratoires d'un type correspondant au gaz ou émanations toxiques sont mis à disposition de toute personne susceptible d'intervenir en cas de sinistre.

ARTICLE 7.7.4. RESSOURCES EN EAU ET MOUSSE

L'établissement doit disposer de ses propres moyens de lutte contre l'incendie adaptés aux risques à défendre et notamment d'appareils d'incendie (bouches, poteaux, ...) publics ou privés ou d'autres dispositifs équivalents (points d'eau, bassins, citernes...) permettant de fournir en toutes circonstances les débits nécessaires.

L'exploitant dispose a minima :

- d'une réserve d'eau constituée d'une citerne de 800 m³, associée à une aire de pompage poids lourds de 32 m² pour les véhicules des services d'incendie et de secours,
- d'un réseau fixe d'eau incendie protégé contre le gel et alimenté par le réseau public ; ce réseau comprend au moins 10 poteaux incendie internes à l'établissement d'un débit unitaire minimum de 60 m³/h. Ce réseau est complété par un poteau incendie appartenant à la commune, devant le bâtiment 14, et ayant un débit de 110 m³/h sous une pression de 6,5 bar,
- d'une installation d'extinction automatique conforme aux prescriptions de l'article 7.7.5 avec notamment des réserves d'eau totalisant 2100 m³ (900+1200). Cette installation est conforme aux règles APSAD R1 ou tout règlement équivalent,
- d'extincteurs en nombre et en qualité adaptés aux risques, judicieusement répartis dans l'établissement et notamment à proximité des dépôts de matières combustibles et des postes de chargement et de déchargement des produits et déchets ; ils doivent être visibles et facilement accessibles. Les agents d'extinction doivent être appropriés aux risques à combattre et compatibles avec les matières stockées. Ils doivent être conformes à la règle APSAD R4 ou tout règlement équivalent,
- de 27 robinets d'incendie armés répartis dans l'établissement et à proximité des dégagements, bien visibles et facilement accessibles. Ils doivent être conformes à la règle APSAD R5 ou tout règlement équivalent.

Les canalisations constituant le réseau d'incendie sont calculées pour obtenir les débits et pressions nécessaires en n'importe quel emplacement.

Le réseau est maillé et comporte des vannes de barrage en nombre suffisant pour que toute section affectée par une rupture, lors d'un sinistre par exemple, soit isolée.

Dans le cas d'une ressource en eau incendie extérieure à l'établissement, l'exploitant s'assure de sa disponibilité opérationnelle permanente.

L'établissement dispose d'une équipe d'intervention spécialement formée à la lutte contre les risques identifiés sur le site et au maniement des moyens d'intervention.

L'établissement dispose en toute circonstance, y compris en cas d'indisponibilité d'un des groupes de pompage, de ressources en eaux suffisantes pour assurer l'alimentation du réseau d'eau d'incendie.

ARTICLE 7.7.5. INSTALLATION D'EXTINCTION AUTOMATIQUE DE TYPE SPRINKLER

L'ensemble des bâtiments sauf le 32 est protégé par une installation d'extinction automatique de type sprinkler.
L'agent extincteur principal est l'eau.

La réserve de 1200 m³ du site est alimentée par le réseau d'eau public.

Le réseau de sprinklage est sous eau glycolée pour les bâtiments qui ne sont pas hors gel à savoir les bâtiments 13, 14, 15, 24, 25, 28, 34 et la partie extérieure du bâtiment 12.

Les pompes associées aux réserves de sprinklage sont situées dans des locaux exclusivement réservés à cet effet, extérieurs aux bâtiments de stockage ou d'exploitation et situés en dehors des zones d'effet domino du site. Ces locaux sont protégés par l'installation sprinkler tout comme les postes de contrôle répartis sur le site.

L'installation d'extinction automatique est alimentée par deux groupes de pompage, fonctionnant avec deux sources d'énergie différentes et uniquement réservés à l'alimentation en eau de cette installation :

- pour la réserve de 1200 m³ : la pompe électrique 200 m³/h (source A du site) se déclenche à 7 bars dans le réseau, et la pompe diesel 600 m³/h (source B2) à 5,5 bar,
- pour la réserve de 900 m³ : la 2ème pompe diesel 600 m³/h (source B1) se déclenche à 6 bars dans le réseau,

La pompe Jockey maintient le réseau en pression entre 8 et 9 bar en fonctionnement normal.

L'exploitant veille par ailleurs à disposer de réserves en eau suffisantes, sans compromettre les capacités d'intervention sur l'ensemble du site.

TITRE 8-CONDITIONS PARTICULIÈRES APPLICABLES À CERTAINES INSTALLATIONS DE L'ÉTABLISSEMENT

CHAPITRE 8.1 INSTALLATIONS SPÉCIFIQUES

ARTICLE 8.1.1. ZONES DE DÉPOTAGE

Les zones de dépôtage sont exploitées conformément aux prescriptions du paragraphe 7.6.8.

Article 8.1.1.1. Zone de dépôtage du bâtiment 17

Des sabots escamotables sont en place sur l'aire de dépôtage pour interdire tout stationnement de véhicule en dehors des heures de livraison possible. Ces équipements sont relevés tous les jours, après que toutes les livraisons aient été réceptionnées.

Dépôtage TDI et MDI

Le dépôtage du TDI et du MDI stockés au bâtiment 17 s'effectue par aspiration.

Un réseau de retour de la phase gaz permet de renvoyer le ciel gazeux des cuves de stockage dans la citerne mobile.

Le fonctionnement de la pompe d'aspiration est asservie :

- au bon positionnement (position ouverte) des vannes des lignes de dépôtage et de retour de la phase gazeuse de la cuve dédiée,
- à une détection d'une pression haute et d'une pression basse sur les cuves de stockage,
- à une détection de niveau haut et très haut sur les cuves de stockage,
- à une détection de flux gazeux dans la ligne de retour de la phase gaz,
- à une détection d'isocyanates dans les locaux de stockage.

La ligne de remplissage du TDI est thermiquement isolée.

Le dépôtage du TDI et du MDI est assuré par un membre du personnel de la société HOWA TRAMICO formé à la manipulation des produits chimiques, présent en permanence sur la zone.

Dépôtage polyols, ignifugeant et silicones

Les bouches de dépôtage sont spécifiques à chacun des produits.

Article 8.1.1.2. Zone de dépôtage entre les bâtiments 7 et 11

Dépôtage MDI

Le dépôtage de MDI au bâtiment 7 se fait à l'air comprimé envoyé dans le ciel gazeux de la citerne mobile. Le dépôtage est effectué en simultané dans deux cuves, par le haut.

Chaque cuve est équipée d'un dispositif de détection de niveau (radar) entraînant :

- à 85 % le déclenchement d'une alarme sonore et visuelle,
- et à 90 %, l'arrêt du remplissage de la cuve par fermeture d'une électrovanne positionnée sur la conduite d'alimentation.

Chaque cuve est également dotée d'un deuxième dispositif de détection de niveau (lames vibrantes) qui stoppe à 92 % le remplissage de la cuve par fermeture d'une électrovanne positionnée sur la conduite d'alimentation.

ARTICLE 8.1.2. STOCKAGE DES MATIÈRES PREMIÈRES

Article 8.1.2.1. Stockage du TDI

Le local de stockage de TDI est équipé du système de détection prévu au 7.5.4.

La température du local est surveillée en permanence et maintenue au-dessus de 19°C. En cas de panne du système de régulation de la température, une alarme visuelle reportée à l'extérieur du bâtiment se déclenche et l'aérotherme de secours est mis en route.

Les cuves de stockage de TDI sont chacune équipée de deux détecteurs de niveau de technologies différentes avec une alarme de niveau haut correspondant à la limite de remplissage en exploitation et de niveau très haut correspondant au remplissage maximal de sécurité.

Les cuves sont également équipées de soupape et disque de rupture.

Le local de stockage présente les caractéristiques de résistance au feu minimales suivantes :

- murs extérieurs REI 120,
- planchers REI 120,
- portes et fermetures EI 120.

Cette prescription est applicable au plus tard dans un délai de 3 mois à partir de la notification du présent arrêté.

Des produits absorbants et neutralisants ainsi que des moyens de mise en œuvre sont facilement accessibles à proximité des réservoirs de stockage ainsi que des zones de manipulation.

Les lignes de transfert du TDI sont vérifiées mensuellement pour le contrôle de leur étanchéité. Les opérations de contrôle sont consignées dans un registre prévu à cet effet. Les anomalies et actions correctives y sont également enregistrées.

Article 8.1.2.2. Stockages du MDI

Les locaux de stockage du MDI sont équipés du système de détection prévu au 7.5.4.

Les cuves de stockage de MDI sont chacune équipée de deux détecteurs de niveau de technologies différentes avec une alarme de niveau haut correspondant à la limite de remplissage en exploitation et de niveau très haut correspondant au remplissage maximal de sécurité. Le dépassement des seuils dûment choisis entraîne l'arrêt automatique de tout dépotage de MDI.

Les supports de cuves de MDI sont contrôlés visuellement tous les semestres. Les opérations de contrôle sont consignées dans un registre prévu à cet effet. Les anomalies et actions correctives y sont également enregistrées.

Le local E de stockage de MDI au bâtiment 17 présente les caractéristiques de résistance au feu minimales suivantes :

- murs extérieurs REI 120,
- planchers REI 120,
- portes et fermetures EI 120.

Des produits absorbants et neutralisants ainsi que des moyens de mise en œuvre sont facilement accessibles à proximité des réservoirs de stockage ainsi que des zones de manipulation.

Article 8.1.2.3. Stockage des Polyols

Le local de stockage des polyols présente les caractéristiques de résistance au feu minimales suivantes :

- murs extérieurs REI 120,
- planchers REI 120,
- portes et fermetures EI 120.

ARTICLE 8.1.3. CHAÎNES DE MOUSSAGE

Les deux chaînes de moussage n°1 et 2 sont :

- chaîne de moussage n°1 : chaîne de fabrication de mousse de polyuréthane à partir de TDI ou de MDI et des polyols ester et d'un polyol éther,
- chaîne de moussage n°2 : chaîne de fabrication de mousse de polyuréthane à partir de TDI et des polyols éther.

Sur ces deux lignes, les prescriptions suivantes sont respectées :

Alimentation en matières premières

Les matières premières sont acheminées des cuves ou des bacs de stockage jusqu'à la tête de mélange via un système de pompes doseuses.

Pour la chaîne n°2 :

- un automate permet une programmation et un contrôle de chaque pompe doseuse,
- un débitmètre placé en aval de chaque pompe doseuse et relié à l'automate de contrôle du process permet d'ajuster le débit des produits par action sur le moteur de la pompe doseuse.
- L'atteinte du maxi ou du mini pression entraîne la mise en sécurité automatique des installations
- Une sonde placée sur les lignes d'arrivées de polyols et de TDI permet de contrôler la température des produits.

Contrôle de la température

Une attention particulière sera portée au contrôle et à la gestion des exothermes sur la chaîne de moussage n°2, ainsi que sur la mousserie n°1 pour la fabrication à base de MDI et de polyol éther.

La température du bloc de début de coulée, de celui de fin de coulée et, si changement de coulée, des blocs de changement de coulée est mesurée par sonde positionnée dans ces blocs qui sont positionnés sur la zone de contrôle des exothermes.

Le dépassement d'un seuil de température (seuil d'alarme) déclenche une alarme en salle de contrôle ainsi que des actions manuelles de protection ou de mise en sécurité appropriées aux risques encourus.

ARTICLE 8.1.4. BÂTIMENT DE MÛRISSAGE

Le transfert des barres de mousse vers les bâtiments de transformation ou de stockage s'effectue uniquement lorsque leurs températures est stabilisée.

Le bâtiment de mûrissage est régulièrement surveillé.

Dans un délai d'un an à partir de la notification du présent arrêté, l'exploitant transmet à l'inspection des installations classées une étude technico-économique pour la mise en place :

- d'un système permettant d'éviter les effets domino et la propagation d'un incendie entre les bâtiments 24 et 25,
- d'une capacité de rétention des eaux d'extinction incendie sous le bâtiment 25 pour éviter l'infiltration de ces eaux dans les sols.

ARTICLE 8.1.5. STOCKAGE DES MOUSSES POLYURETHANE (BÂTIMENTS 24, 30, 31, 34)

Le stockage est organisé conformément aux modalités décrites dans l'étude de dangers du site.

Des passages libres, d'au moins 2 mètres de largeur, entretenus en état de propreté, sont réservés entre les îlots de stockage de façon à faciliter l'intervention des services de sécurité en cas d'incendie.

La hauteur des stockages ne doit pas excéder 8 mètres. Un espace libre d'au moins 1 mètre doit être préservé entre le haut du stockage et le niveau du pied de ferme.

Le désenfumage des locaux comportant des zones de risques d'incendie s'effectue par des ouvertures dont la surface totale ne doit pas être inférieure à 1 % de la surface géométrique de la toiture.

Les commandes des dispositifs de désenfumage situés en partie haute et judicieusement réparties sont commodément accessibles (disposées à proximité des issues de secours) et peuvent être à déclenchement automatique.

ARTICLE 8.1.6. STOCKAGES DE FUEL AUX BÂTIMENTS 3 ET 4

Les cuves de stockage de fuel aux bâtiments 3 et 4 sont équipées dans un délai n'excédant pas 6 mois après la notification du présent arrêté d'évents de respiration correctement dimensionnés de façon à interdire la mise en pressurisation lente de ces cuves et les effets de boule de feu associés.

CHAPITRE 8.2 RECHERCHE ET SURVEILLANCE DES SUBSTANCES DANGEREUSES POUR LE MILIEU AQUATIQUE (RSDE PHASE PERENNE)

Ce chapitre vise à fixer les modalités de surveillance et de déclaration des rejets de substances dangereuses dans l'eau qui ont été identifiées à l'issue de la surveillance initiale.

Les prescriptions des actes administratifs antérieurs, notamment l'arrêté préfectoral en date du 7 août 2009 sont complétées par celles du présent arrêté.

ARTICLE 8.2.1. PRESCRIPTIONS TECHNIQUES APPLICABLES AUX OPÉRATIONS DE PRÉLÈVEMENTS ET D'ANALYSES

- Les prélèvements et analyses réalisés en application du présent arrêté doivent respecter les dispositions de l'annexe 3-5 du présent arrêté.

- Pour l'analyse des substances, l'exploitant doit faire appel à un laboratoire d'analyse accrédité selon la norme NF EN ISO/CEI 17025 pour la matrice « Eaux Résiduaires », pour chaque substance à analyser.

- L'exploitant doit être en possession de l'ensemble des pièces suivantes fournies par le laboratoire qu'il aura choisi, avant le début des opérations de prélèvement et de mesures afin de s'assurer que ce prestataire remplit bien les dispositions de l'annexe 3-5 du présent arrêté :

1. Justificatifs d'accréditations sur les opérations de prélèvements et d'analyse de substances dans la matrice « eaux résiduaires » comprenant a minima :
 - a. Numéro d'accréditation
 - b. Extrait de l'annexe technique sur les substances concernées

2. Liste de références en matière d'opérations de prélèvements de substances dangereuses dans les rejets industriels
3. Tableau des performances et d'assurance qualité précisant les limites de quantification pour l'analyse des substances (**Annexe 3-2**) qui doivent être inférieures ou égales à celles de l'**annexe 3-1** du présent arrêté préfectoral complémentaire doit être complété et remis à l'inspection des installations classées,
4. Attestation du prestataire (**Annexe 3-3 à compléter**) s'engageant à respecter les prescriptions figurant à l'**annexe 3-5** du présent arrêté.

L'exploitant transmet, au plus tard un mois avant la réalisation de la première mesure de la surveillance pérenne, un courrier à l'inspection des installations classées l'informant de l'organisme qu'il aura choisi pour procéder aux prélèvements et aux analyses du programme de surveillance imposé par le présent arrêté.

- Dans le cas où l'exploitant souhaite réaliser lui-même le prélèvement des échantillons, celui-ci doit fournir à l'inspection avant le début des opérations de prélèvement et de mesures prévues à l'article 8.2.2 du présent arrêté, les procédures qu'il aura établies démontrant la fiabilité et la reproductibilité de ses pratiques de prélèvement et de mesure de débit. Ces procédures doivent intégrer les points détaillés aux paragraphes 3.2 à 3.6 du document figurant en **annexe 3-5** du présent arrêté préfectoral et préciser les modalités de traçabilité de ces opérations.

- L'exploitant peut réaliser lui-même le prélèvement des échantillons, dans la mesure où il est capable de justifier du respect de la fiabilité et de la reproductibilité de ses pratiques de prélèvement et de mesure de débit. Les procédures établies dans ce cadre sont transmises pour accord préalable à l'inspection des installations classées avant le début des opérations de prélèvement et de mesures prévues à l'article 8.2.2 du présent arrêté. Ces procédures doivent intégrer les points détaillés aux paragraphes 3.2 à 3.6 du document figurant en **annexe 3-5** du présent arrêté préfectoral et préciser les modalités de traçabilité de ces opérations.

ARTICLE 8.2.2. MISE EN ŒUVRE DE LA SURVEILLANCE INITIALE

L'exploitant met en œuvre dans un délai de 3 mois à compter de la notification du présent arrêté, le programme de surveillance pérenne au point de rejet n°1 de l'établissement dans les conditions suivantes :

- x Les substances à rechercher au cours des mesures sont définies à l'annexe 3-1 du présent arrêté, à savoir le zinc. Celles-ci englobent les substances retenues après l'analyse de la surveillance initiale.
- x La périodicité à respecter est de 1 mesure par trimestre. (*ou si bâchée : 1 mesure par bâchée sur 4 bâchées différentes par an en privilégiant un pas de temps trimestriel entre chaque bâchée prélevée*).
- x Les prélèvements devront être effectués sur une durée de 24h représentatives du fonctionnement de l'installation (*ou si bâchée : Les prélèvements ponctuels devront être représentatifs de la bâchée rejetée*) selon les modalités de l'arrêté ministériel du 27 octobre 2011 relatif aux modalités d'agrément des laboratoires effectuant des analyses dans le domaine de l'eau et des milieux aquatiques au titre du Code de l'environnement.

L'exploitant a la possibilité d'adopter un rythme de mesures autre sous réserve de l'accord préalable de l'inspection des installations classées. Les motivations de cette demande doivent être transmises par courrier et dûment argumentées par des considérations liées au fonctionnement ou aux spécificités de l'installation.

ARTICLE 8.2.3. MODALITÉS D'ABANDON DE LA SURVEILLANCE PÉRENNE

Une substance n'ayant pas été prélevée ou analysée conformément aux conditions fixées par l'annexe 3-5 du présent arrêté et dont la mesure a été qualifiée d'« incorrecte-réductible » par l'administration, ne peut être abandonnée.

Le programme de surveillance pérenne des substances visées à l'annexe 3 et défini à l'article 8.2.2 du présent arrêté peut être révisé à la demande de l'exploitant si les conditions suivantes sont vérifiées :

1. **Condition 1 :** La concentration moyenne d'une substance, obtenue en effectuant la moyenne arithmétique pondérée par les débits des mesures effectuées sur 10 mesures, est strictement inférieure à la limite de quantification LQ définie à l'annexe 3-1 du présent arrêté pour cette substance.
2. **Condition 2 :** Le flux moyen journalier d'une substance, correspondant à la moyenne arithmétique des flux journaliers calculés sur 10 mesures, est strictement inférieur à la valeur figurant dans la colonne A du tableau de l'annexe 3-1 du présent arrêté pour cette substance.
Dans le cas où il a été clairement démontré qu'une partie du flux de la substance provenait d'une contamination des eaux amont alors c'est le flux journalier net (flux journalier net = flux moyen journalier moins le flux importé par les eaux amont) qui devra être strictement inférieur à la valeur figurant dans la colonne A du tableau de l'annexe 3-1 du présent arrêté. Cet argument n'est cependant valable uniquement si le milieu prélevé est strictement le même que le milieu récepteur (cette disposition n'est pas valable pour une eau prélevée en nappe et rejetée en rivière par exemple).

3. **Condition 3 :** La substance rejetée n'est pas à l'origine d'un impact local. Les arguments permettant de conclure à un impact local du rejet sont les suivants :

x Les concentrations mesurées pour la substance sont supérieures à 10*NQE

(NQE étant la Norme de Qualité Environnementale réglementaire fixées par l'arrêté ministériel du 25 janvier 2010 modifié)

x Le flux journalier moyen émis est supérieur à 10 % du flux journalier théorique admissible par le milieu récepteur ; (le flux journalier admissible étant calculé à partir du produit du débit mensuel d'étiage de fréquence quinquennale sèche QMNA5 et de la NQE).

x La contamination du milieu récepteur par la substance rejetée a été clairement identifiée et avérée (substance déclassant la masse d'eau ou substance affichée comme paramètre responsable de non atteinte du bon état des eaux dans les documents de planification et de gestion des eaux SDAGE, SAGE ou PAOT ou concentration de la substance dans le milieu très proche de la NQE voire dépassant la NQE).

- Afin de justifier de l'abandon de la surveillance, l'exploitant doit fournir un rapport de synthèse de la surveillance réalisée devant comprendre à minima :

– Un tableau récapitulatif des mesures sous une forme synthétique selon le modèle de l'**annexe 3-4**. Ce tableau comprend, pour chaque substance, sa concentration et son flux journalier (flux journalier = concentration mesurée x débit journalier mesuré), pour chacune des mesures réalisées.

Le tableau comprend également pour les 10 échantillons

x les concentrations (minimale, maximale et moyenne) mesurées avec la concentration moyenne égale à la moyenne arithmétique pondérée par les débits des mesures effectuées. La prise en compte des incertitudes sur l'ensemble des mesures devra apparaître dans le tableau.

De plus, si une concentration, mesurée au cours d'une des 10 analyses, est inférieure à la limite de quantification de travail du laboratoire, la valeur à prendre en compte dans le calcul de la moyenne devra être **égale à la moitié de la limite de quantification indiquée par le laboratoire**. Cette limite de quantification (LQ laboratoire) ne pouvant pas par ailleurs être supérieure à la limite de quantification indiquée à l'**annexe 3-1** du présent arrêté.

x les débits (minimal, maximal et moyen) mesurés avec l'étendue de l'incertitude sur l'ensemble des mesures

x les flux journaliers (minimal, maximal et moyen) avec la valeur de l'incertitude, calculés à partir des 10 campagnes de mesures. Le flux journalier moyen étant égal à la moyenne arithmétique des flux journaliers calculés pour chaque mesure.

x les limites de quantification pour chaque mesure ;

– L'ensemble des rapports d'analyses réalisées en application du présent arrêté (avec la mention des incertitudes). Doivent en particulier apparaître dans ce rapport les dates de prélèvement et les dates de réception des échantillons au laboratoire. Ces données devront être conformes au regard des prescriptions techniques mentionnées à l'**annexe 3-5** ;

– Des éléments permettant de justifier de la représentativité des mesures par rapport aux conditions de fonctionnement habituelles de l'installation (production, pas de maintenance exceptionnelle, débit du rejet comparé au débit de l'autosurveillance, etc..) ;

– Les coordonnées géographiques en Lambert II étendu du ou des différents points de rejets de l'établissement ou à défaut un plan de localisation précis du ou des points de rejets ;

– L'ensemble des éléments permettant d'attester de la traçabilité de ces opérations de prélèvement et de mesure de débit et permettant de vérifier le respect des dispositions de l'article 8.2.1 du présent arrêté (transmettre les annexes 3-2 et 3-3 dûment complétées) ;

– Des commentaires et explications sur les résultats obtenus et leurs éventuelles variations, en évaluant les origines possibles des substances rejetées, notamment au regard des activités industrielles exercées et des produits utilisés ;

– Le cas échéant, les résultats de mesures de la qualité des eaux d'alimentation en précisant leur origine et leur utilisation.

ARTICLE 8.2.4. REMONTÉE DES INFORMATIONS SUR L'ÉTAT D'AVANCEMENT DE LA SURVEILLANCE DES REJETS

Déclaration des données relatives à la surveillance des rejets aqueux

Les résultats des mesures du mois M réalisées au titre de la surveillance pérenne des substances dangereuses dans les rejets et en application de l'article 8.2.2 du présent arrêté devront être saisis et transmis **au plus tard** avant la fin du mois M+1 à l'inspection des installations classées sur le site de télédéclaration du ministère en charge de l'environnement prévu à cet effet (GIDAF) suivant les modalités définies en accord avec l'inspection des installations classées.

Déclaration annuelle des émissions polluantes

Les substances faisant l'objet de la surveillance pérenne visées à l'article 8.2.2 du présent arrêté doivent faire l'objet d'une déclaration annuelle conformément aux dispositions de l'arrêté ministériel du 31 janvier 2008 modifié relatif au registre et à la déclaration annuelle des émissions polluantes et des déchets quel que soit le flux annuel rejeté. Ces déclarations peuvent être établies à partir des mesures de surveillance prévues à l'article 8.2.2 du présent arrêté ou par toute autre méthode plus précise qui devra être préalablement validée par les services de l'inspection.

ARTICLE 8.2.5. EMISSIONS DE CHLOROALCANES C10-C13

L'exploitant n'utilise pas de chloroalcane C10 – C13.

L'exploitant est dans l'obligation d'informer l'inspection des installations classées de toute modification de cet état de fait. Il devra alors, sous réserve d'être autorisé, réaliser une déclaration annuelle des émissions polluantes correspondantes (par le biais d'un bilan matière notamment).

ARTICLE 8.2.6. SANCTIONS

Les infractions ou l'inobservation des conditions légales fixées par le présent arrêté entraîneront l'application des sanctions pénales et administratives prévues par le titre 1er du livre V du Code de l'Environnement.

En outre, l'exploitant devra se conformer strictement aux dispositions édictées par le livre II (titre III) – parties législative et réglementaire – du Code du Travail et aux textes pris pour son application dans l'intérêt de l'hygiène et de la sécurité des travailleurs. Sur sa demande, tous renseignements utiles lui seront fournis par l'inspection du travail pour l'application de ces règlements.

TITRE 9-SURVEILLANCE DES ÉMISSIONS ET DE LEURS EFFETS

CHAPITRE 9.1 PROGRAMME D'AUTO-SURVEILLANCE

ARTICLE 9.1.1. PRINCIPE ET OBJECTIFS DU PROGRAMME D'AUTO-SURVEILLANCE

Afin de maîtriser les émissions de ses installations et de suivre leurs effets sur l'environnement, l'exploitant définit et met en œuvre sous sa responsabilité un programme de surveillance de ses émissions et de leurs effets, dit programme d'auto-surveillance. L'exploitant adapte et actualise la nature et la fréquence de cette surveillance pour tenir compte des évolutions de ses installations, de leurs performances par rapport aux obligations réglementaires, et de leurs effets sur l'environnement. L'exploitant décrit dans un document tenu à la disposition de l'inspection des installations classées les modalités de mesures et de mise en œuvre de son programme de surveillance, y compris les modalités de transmission à l'inspection des installations classées.

Les articles suivants définissent le contenu minimum de ce programme en terme de nature, de mesure, de paramètres et de fréquence pour les différentes émissions et pour la surveillance des effets sur l'environnement, ainsi que de fréquence de transmission des données d'auto surveillance.

CHAPITRE 9.2 MODALITÉS D'EXERCICE ET CONTENU DE L'AUTO-SURVEILLANCE

ARTICLE 9.2.1. AUTO-SURVEILLANCE DES ÉMISSIONS ATMOSPHÉRIQUES

Les mesures en concentrations et flux sont effectuées selon les normes en vigueur dans des conditions représentatives du fonctionnement de l'installation.

Article 9.2.1.1. Auto-surveillance des rejets atmosphériques

9.2.1.1.1 Auto-surveillance par la mesure des émissions canalisées

Paramètre	Fréquence	Enregistrement (oui ou non)
Débit, température, pression et teneur en vapeur d'eau	1 x par an	oui
O ₂	1 x par an	oui
CO ₂	1 x par an	oui
Poussières	1 x par an (sur mousserie 2 uniquement)	oui
SO ₂	1 x par an	oui
NO _x	1 x par an	oui
COVNM exprimé en carbone total par m ³	1 x par an	oui
TDI	1 x par an	oui
MDI	1 x par an (uniquement sur points de rejet n° 1 à 7)	oui
Amines	1 x par an ((uniquement sur points de rejet n° 8 et 9)	oui

ARTICLE 9.2.2. AUTO-SURVEILLANCE DES EAUX RÉSIDUAIRES

Les mesures sont effectuées dans des conditions représentatives du fonctionnement de l'installation.

Article 9.2.2.1. Fréquences, et modalités de l'auto-surveillance de la qualité des rejets

Les dispositions minimales suivantes sont mises en œuvre :

Paramètres	Auto surveillance assurée par l'exploitant	
	Type de suivi	Périodicité de la mesure
Eaux résiduelles après épuration issues du rejet vers le milieu récepteur : N° 1		
Débit, pH, Température	Continu	1 fois par an
MES, DCO, DBO ₅ , Azote global, Phosphore global, hydrocarbures totaux	Echantillon moyen 24 h	1 fois par an
Eaux pluviales après épuration issues du rejet vers le milieu récepteur : n° 3a, b, c et d		

MES, DCO et hydrocarbures	Ponctuel	1 fois par an
---------------------------	----------	---------------

Les mesures sus-visées doivent être effectuée par un organisme agréé par le ministre chargé de l'environnement selon les méthodes de référence précisées dans l'arrêté du 7 juillet 2009, relatif aux modalités d'analyse dans l'air et dans l'eau dans les ICPE et aux normes de références.

ARTICLE 9.2.3. SURVEILLANCE DES EFFETS SUR L'ENVIRONNEMENT

La surveillance des effets sur l'environnement est réalisée comme suit :

- surveillance des eaux souterraines telle que décrite à l'art. 4.3.13

ARTICLE 9.2.4. AUTO-SURVEILLANCE DES DÉCHETS

Article 9.2.4.1. Analyse et transmission des résultats d'auto-surveillance des déchets

Les résultats de surveillance sont présentés selon un registre ou un modèle établi en accord avec l'inspection des installations classées ou conformément aux dispositions nationales lorsque le format est prédéfini. Ce récapitulatif prend en compte les types de déchets produits, les quantités et les filières d'élimination retenues.

L'exploitant utilisera pour ses déclarations la codification réglementaire en vigueur.

ARTICLE 9.2.5. AUTO-SURVEILLANCE DES NIVEAUX SONORES

Article 9.2.5.1. Mesures périodiques

Une mesure de la situation acoustique est effectuée tous les 3 ans, par un organisme ou une personne qualifié dont le choix sera communiqué préalablement à l'inspection des installations classées. Ce contrôle sera effectué par référence au plan annexé au présent arrêté, indépendamment des contrôles ultérieurs que l'inspecteur des installations classées pourra demander.

Les résultats des mesures sont transmis au Préfet dans le mois qui suit leur réception avec les commentaires et propositions éventuelles d'amélioration.

CHAPITRE 9.3 SUIVI, INTERPRÉTATION ET DIFFUSION DES RÉSULTATS

ARTICLE 9.3.1. ACTIONS CORRECTIVES

L'exploitant suit les résultats des mesures qu'il réalise en application du chapitre 9.2, notamment celles de son programme d'auto-surveillance, les analyse et les interprète. Il prend le cas échéant les actions correctives appropriées lorsque des résultats font présager des risques ou inconvénients pour l'environnement ou d'écart par rapport au respect des valeurs réglementaires relatives aux émissions de ses installations ou de leurs effets sur l'environnement.

En particulier, lorsque la surveillance environnementale sur les eaux souterraines ou les sols fait apparaître une dérive par rapport à l'état initial de l'environnement, soit réalisé en application de l'article R512-8 II 1° du Code de l'environnement soit reconstitué aux fins d'interprétation des résultats de surveillance, l'exploitant met en œuvre les actions de réduction complémentaires des émissions appropriées et met en œuvre, le cas échéant, un plan de gestion visant à rétablir la compatibilité entre les milieux impactés et leurs usages.

ARTICLE 9.3.2. ANALYSE ET TRANSMISSION DES RÉSULTATS DE L'AUTO-SURVEILLANCE

Sans préjudice des dispositions de l'article R512-69 du Code de l'environnement, l'exploitant transmet, durant le premier trimestre de chaque année, à l'inspection des installations classées, la synthèse des résultats des mesures et analyses imposées au chapitre 9.2 de l'année précédente de :

- l'autosurveillance de l'air définie à l'article 9.2.1 du présent arrêté,
- l'autosurveillance des eaux résiduelles définie à l'article 9.2.2 du présent arrêté ;
 - les analyses de l'eau résiduaire après épuration vers le milieu récepteur (N°1),
 - les analyses des eaux pluviales le cas échéant,
 - les analyses des effluents sur le point de rejet interne n°4 le cas échéant.
- l'autosurveillance des eaux souterraines définie à l'article 4.3.13.

Ce rapport, transmis pour le 1^{er} avril de chaque année, traite au minimum de l'interprétation des résultats de la période considérée (en particulier cause et ampleur des écarts), des mesures comparatives mentionnées au chapitre 9.1, des modifications éventuelles du programme d'auto surveillance et des actions correctives mises en œuvre ou prévues (sur l'outil de production, de traitement des effluents, la maintenance...) ainsi que de leur efficacité.

Les rapports de synthèse des autres mesures et analyses ponctuelles imposées aux articles 9.2 sont transmis à l'inspection des installations classées dans le mois qui suit son établissement des résultats d'analyse.

CHAPITRE 9.4 BILANS PÉRIODIQUES

ARTICLE 9.4.1. BILANS ET RAPPORTS ANNUELS

Article 9.4.1.1. Bilan environnement annuel

L'exploitant adresse au Préfet, au plus tard le 1er avril de chaque année, un bilan annuel portant sur l'année précédente :

- des utilisations d'eau : le bilan fait apparaître éventuellement les économies réalisées ;
- de la masse annuelle des émissions de polluants, suivant un format fixé par le ministre chargé des installations classées. La masse émise est la masse du polluant considéré émise sur l'ensemble du site de manière chronique ou accidentelle, canalisée ou diffuse dans l'air, l'eau, et les sols, quel qu'en soit le cheminement, ainsi que dans les déchets éliminés à l'extérieur de l'établissement.

L'exploitant transmet dans le même délai par voie électronique à l'inspection des installations classées une copie de cette déclaration suivant un format fixé par le ministre chargé de l'inspection des installations classées.

Article 9.4.1.2. Bilan annuel de la surveillance des émissions

En application de l'article R 515-60 du Code de l'environnement, l'exploitant transmet chaque année au préfet un bilan argumenté de la surveillance de ses émissions demandées au chapitre 9.2, accompagné de toute donnée nécessaire au contrôle du respect des prescriptions de l'autorisation.

Le bilan doit couvrir une année calendaire complète. La transmission du bilan de l'année est effectuée avant le 1er avril de l'année suivante.

Les éléments suivants doivent obligatoirement être développés :

- respect des valeurs limites d'émission pour les périodes et conditions de référence fixées,
- respect du programme de surveillance et des méthodes d'évaluation,
- synthèse des dysfonctionnements rencontrés, des périodes d'indisponibilité des appareillages de suivi, du suivi métrologique des appareillages de mesure en continu,
- bilan de l'entretien et de la surveillance à intervalles réguliers des mesures prises afin de garantir la protection des sols et des eaux souterraines,
- plan d'actions

ARTICLE 9.4.2. RAPPORT DE BASE

Le rapport de base dont le contenu est précisé à l'article R.515-59 du Code de l'environnement est à remettre dans le cadre du premier réexamen des conditions d'autorisation ou lors de la première modification substantielle des installations de production.

ARTICLE 9.4.3. DOSSIER DE REEXAMEN AU TITRE DE LA DIRECTIVE IED

Le réexamen périodique est déclenché à chaque publication au journal officiel de l'Union Européenne des conclusions sur les meilleures techniques disponibles relatives à la fabrication des polymères (BREF POL), conclusions associées à la rubrique principale définie à l'article 1.2.1.

Dans ce cadre, l'exploitant remet au préfet, en trois exemplaires, le dossier de réexamen prévu par l'article R515-71 du Code de l'environnement, et dont le contenu est précisé à l'article R515-72 dudit code, dans les douze mois qui suivent cette publication. Celui-ci tient compte notamment de toutes les meilleures techniques disponibles applicables à l'installation conformément à l'article R515-73 du Code de l'environnement et suivant les modalités de l'article R515-59 1°).

Dans un délai maximum de quatre ans à compter de cette publication au Journal Officiel de l'Union Européenne, les installations ou équipements concernés doivent être conformes avec les prescriptions issues du réexamen.

L'exploitant peut demander à déroger aux dispositions de l'article R515-67 du Code de l'environnement, conformément aux dispositions de l'article R515-68 dudit code, en remettant l'évaluation prévue par cet article. Dans ce cas, le dossier de réexamen, contenant l'évaluation, sera soumis à consultation du public conformément aux dispositions prévues à l'article L515-29 du Code de l'environnement et selon les modalités des articles R515-76 ou R515-77 dudit code. L'exploitant fournit les exemplaires complémentaires nécessaires à l'organisation de cette consultation et un résumé non technique au format électronique.

ARTICLE 9.4.4. REEXAMEN PARTICULIER

Le réexamen des prescriptions dont est assortie l'autorisation peut être demandé par voie d'arrêté préfectoral de prescriptions complémentaires dans les cas mentionnés au II et III de l'article R515-70 du Code de l'environnement, en particulier :

si la pollution causée est telle qu'il convient de réviser les valeurs limites d'émission fixées dans l'arrêté d'autorisation ou d'inclure de nouvelles valeurs limites d'émission ;
lorsqu'il est nécessaire de respecter une norme de qualité environnementale, nouvelle ou révisée.

Le réexamen est réalisé dans les mêmes conditions que celles fixées à l'article précédent ; le dossier de réexamen étant à émettre dans les douze mois à compter de la date de signature de l'arrêté préfectoral de prescriptions complémentaires.

TITRE 10-EFFICACITÉ ÉNERGÉTIQUE, LUTTE CONTRE LES GAZ À EFFET DE SERRE ET POLLUTIONS LUMINEUSES

CHAPITRE 10.1 DISPOSITIONS GÉNÉRALES

ARTICLE 10.1.1. – GÉNÉRALITÉS

L'exploitant prend toutes les dispositions nécessaires dans la conception, l'exploitation et l'entretien des installations de manière à assurer la meilleure efficacité énergétique, et notamment par la mise en œuvre de technologies contribuant aux économies d'énergie et à la réduction des émissions des gaz à effet de serre.

ARTICLE 10.1.2. EFFICACITÉ ÉNERGÉTIQUE

L'exploitant tient à la disposition de l'inspection des installations classées les éléments sur l'optimisation de l'efficacité énergétique de ses installations. À ce titre, une analyse des consommations mensuelles par poste énergétique : électricité, gaz naturel, fuel domestique,... est réalisée. La consommation est ensuite rapportée à une unité représentative de l'activité de l'établissement, et fait l'objet d'un bilan annuel. Un plan d'actions de réduction est élaboré en fonction des potentialités d'optimisation.

ARTICLE 10.1.3. ÉCONOMIES D'ÉNERGIE EN PÉRIODE NOCTURNE ET PRÉVENTION DES POLLUTIONS LUMINEUSES

L'exploitant prend toutes les dispositions nécessaires dans la conception, l'exploitation et l'entretien de ses installations afin de supprimer, sinon réduire, l'impact de l'éclairage sur la consommation d'énergie, sur la préservation de la santé humaine et sur celle des écosystèmes.

À cet effet, l'utilisation nocturne de sources lumineuses est interdite, sauf à justifier d'obligations motivées par la sécurité publique ou du personnel, ou par la lutte contre la malveillance.

Lorsque l'utilisation de sources lumineuses ne peut être évitée, elle doit être adaptée aux nécessités réelles.

En particulier :

- l'éclairage est assuré par des lampes et luminaires "éco-performants" et la signalisation par des dispositifs rétro réfléchissants, lorsque cela ne remet pas en cause la sécurité des travailleurs. L'utilisation de déflecteurs "abat-jour" diffusant la lumière vers le bas doit permettre de réduire la lumière émise en direction des zones d'habitat et des intérêts naturels à protéger ;
- des dispositifs d'obturation (stores ou volets) équiperont les ouvertures des locaux devant rester éclairés ;
- s'agissant de la lutte contre la malveillance, préférence sera donnée à l'allumage des sources lumineuses asservi à des minuteries et/ou à des systèmes de détection de présence, ceci afin d'éviter l'éclairage permanent du site.

L'exploitant tient à la disposition de l'inspection des installations classées les éléments justifiant de l'application de ces prescriptions.

TITRE 11-ÉCHÉANCES

Article	Description	Échéance
1.2.4	Suppression cuve de stockage extérieure au bâtiment 17 (fioul)	1 mois suivant la notification
1.8.2	Révision EDD	1er octobre 2018
4.3.13	Remise d'une étude hydrogéologique complémentaire Installation des piézomètres 1eres analyses des eaux souterraines	6 mois suivant la notification 18 mois suivant la notification 24 mois suivant la notification puis tous les 6 mois
7.4.1 et 7.5.3	Note synthétique conformément à l'AM du 10 mai 2000 et analyse globale de gestion des anomalies et des défaillances des MMR	tous les ans au 1 ^{er} mars
7.5.4	Etude technico-économique pour le report de l'alarme liée aux détecteurs TDI en un point surveillé 24h/24	12 mois suivant la notification
7.7.5	Surveillance en continu des niveaux d'eau des réserves d'eau du système sprinkler	6 mois suivant la notification
7.7.8.1	Capacité complémentaire de confinement des eaux d'extinction incendie	6 mois suivant la notification
8.1.4	Etude technico-économique pour la mise en place : - d'un système permettant d'éviter les effets domino et la propagation d'un incendie entre les bâtiments 24 et 25, - d'une capacité de rétention des eaux d'extinction incendie sous le bâtiment 25 pour éviter l'infiltration de ces eaux dans les sols.	12 mois suivant la notification
8.1.6	Events de respiration correctement dimensionnés sur les cuves de stockage de fuel des bâtiments 3 et 4	6 mois suivant la notification

TITRE 12–EXÉCUTION DE L'ARRÊTÉ

ARTICLE 12.1.1.

Le présent arrêté est notifié à l'exploitant par voie administrative.

Un extrait dudit arrêté, énumérant les prescriptions et faisant connaître que copie dudit arrêté est déposée en mairie et peut y être consulté par tout intéressé, sera affiché à la mairie pendant une durée minimum d'un mois.

Procès verbal de ces formalités est adressé à la préfecture.

Un extrait est affiché en permanence de façon lisible dans l'installation par les soins de l'exploitant.

Un avis est inséré aux frais de l'exploitant dans deux journaux locaux diffusés dans le département.

Un avis est publié au recueil des actes administratifs de la préfecture de l'Eure.

ARTICLE 12.1.2.

Le secrétaire général de la préfecture, le directeur régional de l'environnement de l'aménagement et du logement et le maire de Brionne sont chargés, chacun en ce qui le concerne, de l'exécution du présent arrêté.

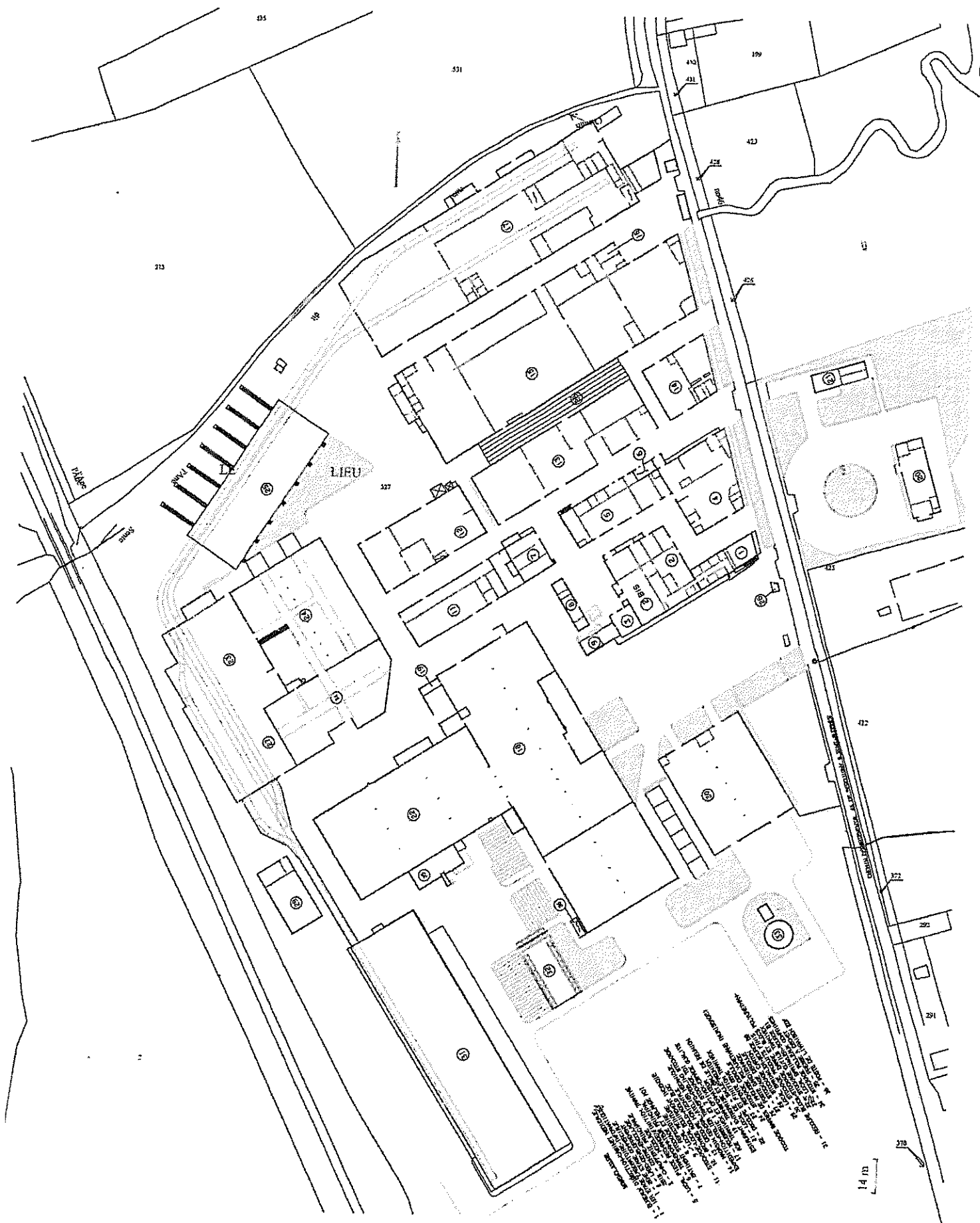
Copie dudit arrêté est également adressée :

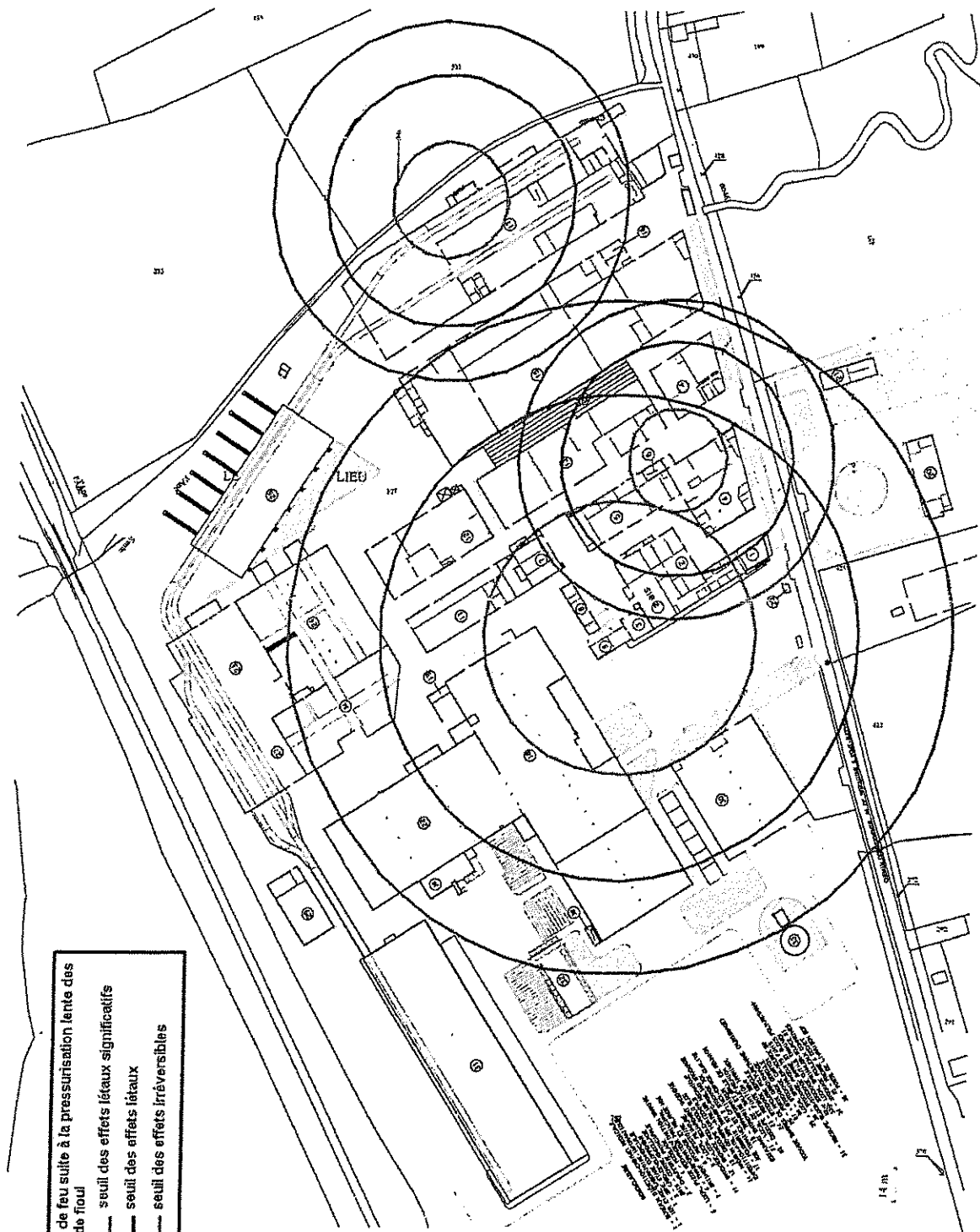
- au sous-préfet de Bernay
- à l'inspecteur des installations classées (DREAL UT EURE, DREAL SRI Rouen),
- à la directrice départementale des territoires et de la mer (DDTM),
- à la déléguée départementale de l'agence régionale de la santé de Haute-Normandie (ARS),
- au directeur départemental des services d'incendie et de secours (SDIS),
- à la directrice de l'unité territoriale de la direction régionale des entreprises, de la concurrence, de la consommation, du travail et de l'emploi (DIRECCTE),
- à la directrice de la prévention et de la sécurité civile de la préfecture de l'Eure,
- au maire de la commune de Brionne.

Évreux, le - 1 OCT. 2014

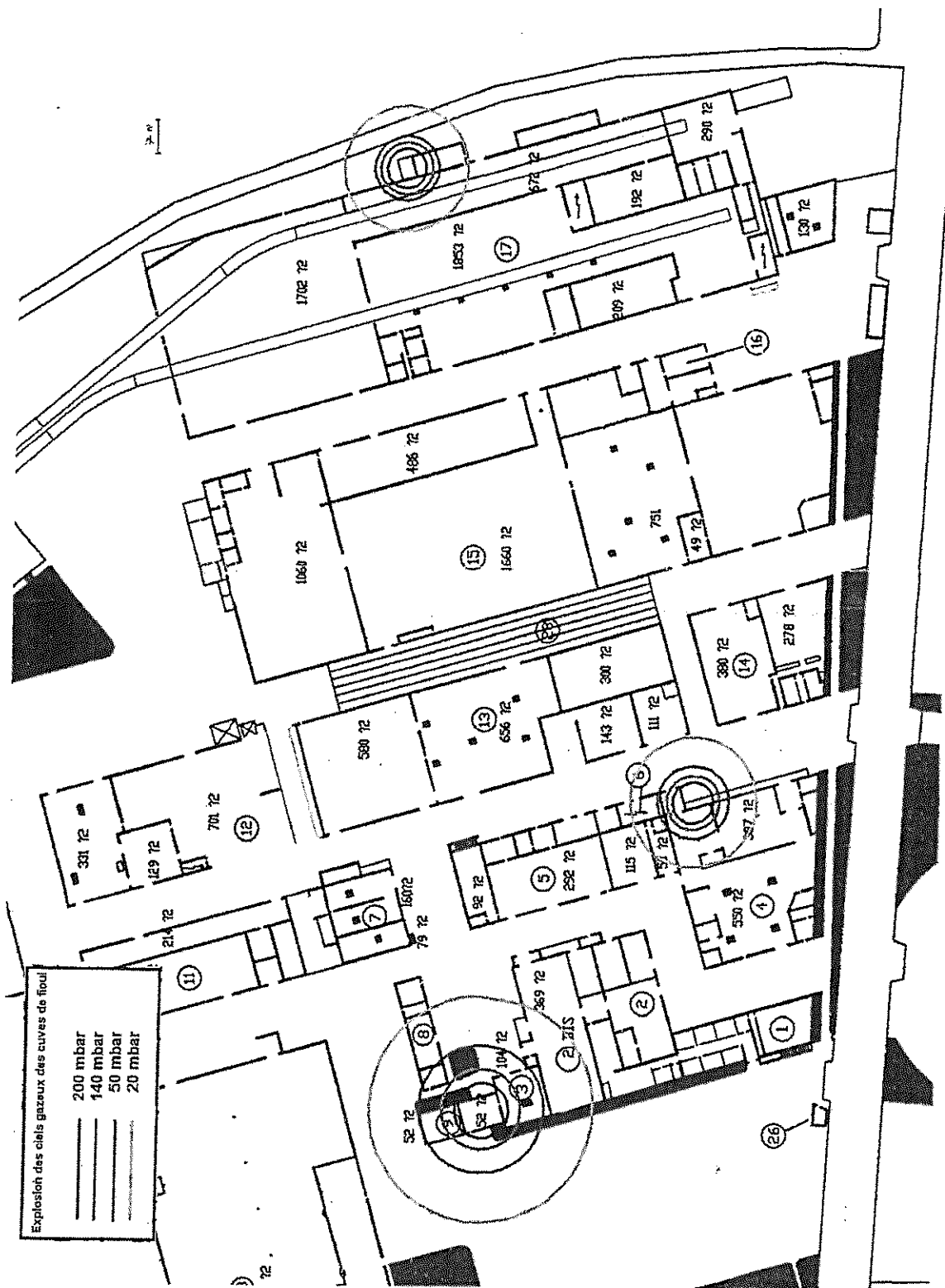
Pour le préfet et par délégation,
Le secrétaire général

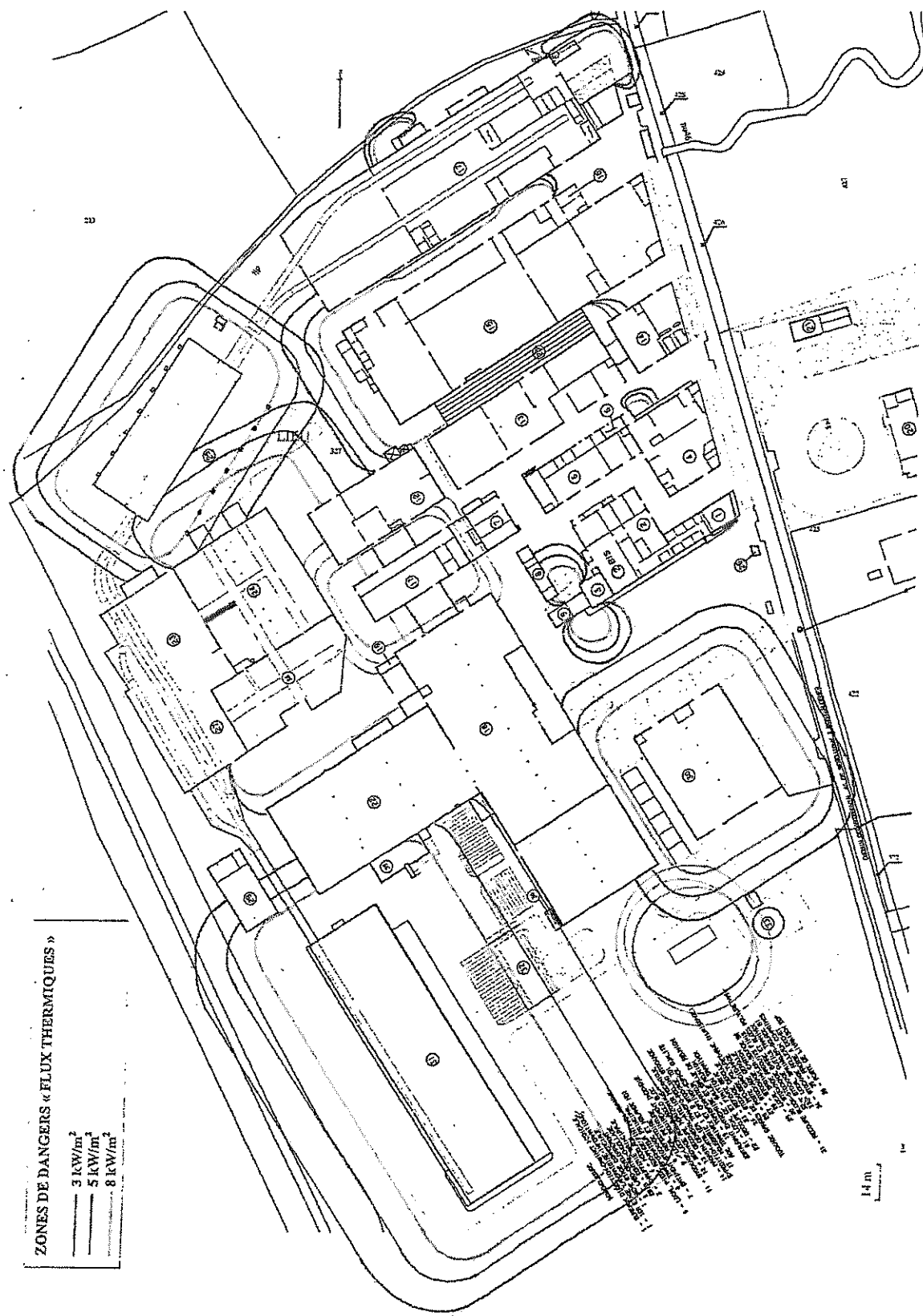

Alain FAUDON





ETUDE DES DANGERS – MISE A JOUR 2012





Annexe 3.1 RSDE

Nom du rejet	Substance	Durée de chaque prélèvement	Limite de quantification à atteindre par substance par les laboratoires en µg/l
Point de rejet n° 1	Zinc et ses composés	24 heures représentatives du fonctionnement de l'installation	10

ANNEXE 3.2

TABLEAU DES PERFORMANCES ET ASSURANCE QUALITÉ A RENSEIGNER PAR LE LABORATOIRE ET À RESTITUER A L'EXPLOITANT

(Annexe 5.5 de la circulaire du 5 janvier 2009)

Famille	Substances	Code SANDRE	Substance Accréditée ¹ oui / non sur matrice eaux résiduaires	LQ en µg/l (obtenue sur une matrice eau résiduaire)
<i>Alkylphénols</i>				
	Octylphénols	6600		
	OP1OE	6370		
	OP2OE	6371		
<i>Anilines</i>	2 chloroaniline	1593		
	3 chloroaniline	1592		
	4 chloroaniline	1591		
	4-chloro-2 nitroaniline	1594		
	3,4 dichloroaniline	1586		
<i>Autres</i>				
	Biphényle	1584		
	Epichlorhydrine	1494		
	Tributylphosphate	1847		
	Acide chloroacétique	1465		
	Tétabromodiphényléther BDE 47	2919		
	Hexabromodiphényléther BDE 154	2911		
	Hexabromodiphényléther BDE 153	2912		
<i>BDE</i>	Heptabromodiphényléther BDE 183	2910		
	Décabromodiphényléther (BDE 209)	1815		
<i>BTEX</i>	Benzène	1114		
	Ethylbenzène	1497		
	Isopropylbenzène	1633		
	Toluène	1278		
	Xylènes (Somme o,m,p)	1780		
<i>Chlorobenzènes</i>				
	1,2,3 trichlorobenzène	1630		
	1,2,4 trichlorobenzène	1283		
	1,3,5 trichlorobenzène	1629		
	Chlorobenzène	1467		
	1,2 dichlorobenzène	1165		
	1,3 dichlorobenzène	1164		
	1,4 dichlorobenzène	1166		
	1,2,4,5 tétrachlorobenzène	1631		

Famille	Substances	Code SANDRE	Substance Accréditée ¹ oui / non sur matrice eaux résiduaires	LQ en µg/l (obtenue sur une matrice eau résiduaire)
	1-chloro-2-nitrobenzène	1469		
	1-chloro-3-nitrobenzène	1468		
	1-chloro-4-nitrobenzène	1470		
<i>Chlorophénols</i>	Pentachlorophénol	1235		
	4-chloro-3-méthylphénol	1636		
	2 chlorophénol	1471		
	3 chlorophénol	1651		
	4 chlorophénol	1650		
	2,4 dichlorophénol	1486		
	2,4,5 trichlorophénol	1548		
	2,4,6 trichlorophénol	1549		
<i>COHV</i>	Hexachloropentadiène	2612		
	1,2 dichloroéthane	1161		
	Chlorure de méthylène	1168		
	Chloroforme	1135		
	Tétrachlorure de carbone	1276		
	Chloroprène	2611		
	3-chloroprène (chlorure d'allyle)	2065		
	1,1 dichloroéthane	1160		
	1,1 dichloroéthylène	1162		
	1,2 dichloroéthylène	1163		
	Hexachloroéthane	1656		
	1,1,2,2 tétrachloroéthane	1271		
	Tétrachloroéthylène	1272		
	1,1,1 trichloroéthane	1284		
	1,1,2 trichloroéthane	1285		
	Trichloroéthylène	1286		
	Chlorure de vinyle	1753		
<i>Chlorotoluènes</i>	2-chlorotoluène	1602		
	3-chlorotoluène	1601		
	4-chlorotoluène	1600		
<i>HAP</i>				
	Fluoranthène	1191		
	Naphtalène	1517		
	Acénaphthène	1453		
<i>Métaux</i>	Plomb et ses composés	1382		
	Nickel et ses composés	1386		
	Arsenic et ses composés	1369		
	Zinc et ses composés	1383		
	Cuivre et ses composés	1392		
	Chrome et ses composés	1389		
<i>Nitro aromatiques</i>	2-nitrotoluène	2613		
	Nitrobenzène	2614		
<i>Organoétains</i>				
	Dibutylétain cation	7074		

Famille	Substances	Code SANDRE	Substance Accréditée ¹ oui / non sur matrice eaux résiduaires	LQ en µg/l (obtenue sur une matrice eau résiduaire)
<i>PCB</i>	Monobutylétain cation	2542		
	Triphénylétain cation	6372		
	PCB 28	1239		
	PCB 52	1241		
	PCB 101	1242		
	PCB 118	1243		
	PCB 138	1244		
	PCB 153	1245		
	PCB 180	1246		
<i>Pesticides</i>	Trifluraline	1289		
	Alachlore	1101		
	Atrazine	1107		
	Chlorfenvinphos	1464		
	Chlorpyrifos	1083		
	Diuron	1177		
<i>Paramètres de suivi</i>	Isoproturon	1208		
	Simazine	1263		
	Demande Chimique en Oxygène ou Carbone Organique Total	1314 1841		
	Matières en Suspension	1305		

¹ : Une absence d'accréditation pourra être acceptée pour certaines substances (substances très rarement accréditées par les laboratoires voire jamais). Il s'agit des substances : « Chloroalcane C10-C13, diphenylétherbromés, alkylphénols et hexachloropentadiène ».

Annexe 3.3

ATTESTATION DU PRESTATAIRE

Je soussigné(e)

(Nom, qualité)

Coordonnées de l'entreprise :

(Nom, forme juridique, capital social, RCS, siège social et adresse si différente du siège)

.....
.....

- ❖ reconnais avoir reçu et avoir pris connaissance des prescriptions techniques applicables aux opérations de prélèvements et d'analyses pour la mise en œuvre de la deuxième phase de l'action nationale de recherche et de réduction des rejets de substances dangereuses pour le milieu aquatique et des documents auxquels il fait référence.
- ❖ m'engage à restituer les résultats dans un délai de XXX mois après réalisation de chaque prélèvement⁸
- ❖ reconnais les accepter et les appliquer sans réserve.

A :

Le :

Pour le soumissionnaire*, nom et prénom de la personne habilitée à signer le marché :

Signature :

Cachet de la société :

*Signature et qualité du signataire (qui doit être habilité à engager sa société) précédée de la mention « Bon pour acceptation »

⁸ L'attention est attirée sur l'intérêt de disposer des résultats d'analyses de la première mesure avant d'engager la suivante afin d'évaluer l'adéquation du plan de prélèvement, en particulier lors des premières mesures.

ANNEXE 3-4 – RESTITUTION DES DONNEES

4.2- CONTENU DES INFORMATIONS DEMANDEES PAR PRELEVEMENT, PAR PARAMETRE ET PAR FRACTION ANALYSEE (RESTITUTION AU FORMAT SANDRE)

POUR CHAQUE PRELEVEMENT : INFORMATIONS DEMANDEES		
Critère SANDRE	Valeurs possibles	Exemples de restitution
IDENTIFICATION DE L'ORGANISME DE PRELEVEMENT	Imposé	Code Sandre du prestataire de prélèvement Code exploitant
IDENTIFICATION DE L'ÉCHANTILLON	Texte	Champ libre permettant d'identifier l'échantillon. Référence donnée par le laboratoire
TYPE DE PRÉLEVEMENT	Liste déroulante	- Asservi au débit - Proportionnel au temps - Prélèvement ponctuel
PÉRIODE DE PRÉLEVEMENT DATE DÉBUT	Date	Date de début Format JJ/MM/AAAA
DURÉE DE PRÉLEVEMENT	Nombre	Durée en Nombre d'heures
RÉFÉRENTIEL DE PRÉLEVEMENT	Texte	Champ destiné à recevoir la référence à la norme de prélèvement
DATE DERNIER CONTRÔLE MÉTROLOGIQUE DU DÉBITMÈTRE	Date	Renseigne la date du dernier contrôle métrologique valide du débitmètre
NOMBRE D'ÉCHANTILLON	Nombre entier	Nombre de prélèvements pour constituer l'échantillon moyen (valeur par défaut 1)
BLANC SYSTEME PRÉLEVEMENT		Oui, Non
BLANC ATMOSPHERE		Oui, Non
DATE DE PRISE EN CHARGE PAR LE LABORATOIRE	Date	Date d'arrivée au laboratoire Format JJ/MM/AAAA
IDENTIFICATION LABORATOIRE PRINCIPAL ANALYSE		Code Sandre Laboratoire
TEMPÉRATURE DE L'ENCEINTE (ARRIVÉE AU LABORATOIRE)	Nombre décimal 1 chiffre significatif	Température (unité °C)

POUR CHAQUE PARAMETRE ET POUR CHAQUE FRACTION ANALYSEE : INFORMATIONS DEMANDEES			
Critère SANDRE		Valeurs possibles	Exemples de restitution
CODE SANDRE PARAMETRE		Imposé	
DATE DE DÉBUT D'ANALYSE PAR LE LABORATOIRE		Date	Date de début d'analyse par le laboratoire Format JJ/MM/AAAA
NOM PARAMETRE		Imposé	Nom sandre
REFERENTIEL		Imposé	Analyse réalisée sous accréditation Analyse réalisée hors accréditation
NUMERO DOSSIER ACCREDITATION			Numéro d'accréditation De type N° X-XXXX
FRACTION ANALYSEE		Imposé	3 : Phase aqueuse de l'eau 23 : Eau brute 41 : MES brutes
METHODE DE PREPARATION		L / L SPE SBSE SPE disk. L / S (MES) ASE (MES) SOXHLET (MES) Minéralisation Eau régale Minéralisation Acide nitrique Minéralisation autre	
TECHNIQUE DE DETECTION		FID TCD ECD GC/MS LC/MS GC/MS/MS GC/LRMS GC/LRMS/MS LC/MS/MS GC/HRMS GC/HRMS/MS FAAS ZAAS ICP/OES ICP/MS HPLC-DAD HPLC FLUO HPLC UV	
METHODE D'ANALYSE (norme ou à défaut le type de méthode)		texte	
LIMITE DE QUANTIFICATION	Valeur	Libre (numérique)	Libre (numérique)
	Unité	Imposé	EAU BRUTE : µg/l ; PHASE AQUEUSE : µg/l , MES (PHASE PARTICULAIRE) : µg/kg

POUR CHAQUE PARAMETRE ET POUR CHAQUE FRACTION ANALYSEE : INFORMATIONS DEMANDEES			
	Incertitude avec facteur d'élargissement (k=2)	Libre (numérique)	sauf MES, DCO ou COT (<i>unité en mg/l</i>) Pour une incertitude de 15%, la valeur échangée sera 15
RESULTAT	Valeur	Libre (numérique)	Si résultat < limite de détection ou résultat < LQ : saisir dans résultat la valeur LD ou LQ et renseigner le Champ CODE REMARQUE DE L'ANALYSE
	Unité	Imposé	EAU BRUTE : $\mu\text{g/l}$; PHASE AQUEUSE : $\mu\text{g/l}$, MES (PHASE PARTICULAIRE) : $\mu\text{g/kg}$
	Incertitude avec facteur d'élargissement (k=2)	Libre (numérique)	Pour une incertitude de 15%, la valeur échangée sera 15
CODE REMARQUE DE L'ANALYSE		Imposé	Code 0 : Analyse non faite Code 1 : Résultat \geq limite de quantification Code 10 : Résultat < limite de quantification
CONFIRMATION DU RESULTAT		Imposé	Code 0 : NON CONFIRME (analyse unique) Code 1 : CONFIRME (analyse dupliquée, confirmation par SM)
COMMENTAIRES		Libre	Liste des paramètres retrouvés dans le blanc du système de prélèvement ou d'atmosphère + ordre de grandeur. LQ élevée (matrice complexe) Présence d'interférents etc....

Les critères identifiés en gras sont à renseigner obligatoirement lors de la restitution des données. L'absence de renseignements sur les champs obligatoires sera une entorse à l'engagement du laboratoire pouvant conditionner le cas échéant le paiement de la prestation par l'exploitant

Annexe 3-5

Prescriptions techniques applicables aux opérations de prélèvements et d'analyses

1 INTRODUCTION

Cette annexe a pour but de préciser les prescriptions techniques qui doivent être respectées pour la réalisation des opérations de prélèvements et d'analyses de substances dangereuses dans l'eau.

Ce document doit être communiqué à l'exploitant comme cahier des charges à remplir par le laboratoire qu'il choisira. Ce document permet également à l'inspection de vérifier à réception du rapport de synthèse de mesures les bonnes conditions de réalisation de celles-ci.

2 PRESCRIPTIONS GÉNÉRALES

Le laboratoire d'analyse choisi devra impérativement remplir les deux conditions suivantes :

- Etre accrédité selon la norme NF EN ISO/CEI 17025 pour la matrice " **Eaux Résiduaire**s", pour chaque substance à analyser. Afin de justifier de cette accréditation, le laboratoire devra fournir à l'exploitant l'ensemble des documents listés à l'article 2 du présent arrêté avant le début des opérations de prélèvement et de mesures afin de justifier qu'il remplit bien les dispositions de la présente annexe.
- Respecter les limites de quantification listées à l'annexe 1 du présent arrêté pour chacune des substances.

Le prestataire ou l'exploitant pourra faire appel à de la sous-traitance ou réaliser lui-même les opérations de prélèvements. Dans tous les cas il devra veiller au respect des prescriptions relatives aux opérations de prélèvements telles que décrites ci-après, en concertation étroite avec le laboratoire réalisant les analyses.

La sous-traitance analytique est autorisée. Toutefois, en cas de sous-traitance, le laboratoire désigné pour ces analyses devra respecter les mêmes critères de compétences que le prestataire c'est à dire remplir les deux conditions visées au paragraphe 2 ci-dessus (fourniture des mêmes attestations)

Le prestataire restera, en tout état de cause, le seul responsable de l'exécution des prestations et s'engagera à faire respecter par ses sous-traitants toutes les obligations de l'annexe technique.

Lorsque les opérations de prélèvement sont diligentées par le **prestataire d'analyse**, il est seul responsable de la bonne exécution de l'ensemble de la chaîne.

Lorsque les opérations de prélèvements sont réalisées par l'exploitant lui-même ou son sous-traitant, l'exploitant est le **seul responsable de l'exécution des prestations de prélèvements** et de ce fait, **responsable solidaire de la qualité des résultats d'analyse.**

Le respect du présent cahier des charges et des exigences demandées pourront être contrôlés par un organisme mandaté par les services de l'Etat.

L'ensemble des données brutes devra être conservé par le laboratoire pendant au moins 3 ans.

3 OPÉRATIONS DE PRÉLÈVEMENT

Les opérations de prélèvement et d'échantillonnage devront s'appuyer sur les normes ou les guides en vigueur, ce qui implique à ce jour le respect de :

- la norme NF EN ISO 5667-3 "Qualité de l'eau - Echantillonnage - Partie 3 : Lignes directrices pour la conservation et la manipulation des échantillons d'eau"
- le guide FD T 90-523-2 "Qualité de l'Eau - Guide de prélèvement pour le suivi de qualité des eaux dans l'environnement - Prélèvement d'eau résiduaire "

Les points essentiels de ces référentiels techniques sont détaillés ci-après en ce qui concerne les conditions générales de prélèvement, la mesure de débit en continu, le prélèvement continu sur 24 heures à température contrôlée, l'échantillonnage et la réalisation de blancs de prélèvements.

3.1 OPÉRATEURS DU PRELEVEMENT

Les opérations de prélèvement peuvent être réalisées sur le site par :

- le prestataire d'analyse ;
- le sous-traitant sélectionné par le prestataire d'analyse ;
- l'exploitant lui-même ou son sous traitant

Dans le cas où c'est l'exploitant ou son sous traitant qui réalise le prélèvement, il est impératif qu'il dispose de procédures démontrant la fiabilité et la reproductibilité de ses pratiques de prélèvement et de mesure de débit. Ces procédures doivent intégrer les points détaillés aux paragraphes 3.2 à 3.6 ci-après et démontrer que la traçabilité de ces opérations est assurée.

3.2 CONDITIONS GÉNÉRALES DU PRELEVEMENT

- Le volume prélevé devra être **représentatif** des flux de l'établissement et **conforme** avec les **quantités nécessaires** pour réaliser les **analyses sous accréditation**.
- En cas d'intervention de l'exploitant ou d'un sous-traitant pour le prélèvement, le nombre, le volume unitaire, le flaconnage, la préservation éventuelle et l'identification des échantillons seront obligatoirement définis par le prestataire d'analyse et communiqués au préleveur. **Le laboratoire d'analyse fournira les flaconnages** (prévoir des flacons supplémentaires pour les blancs du système de prélèvement).
- Les échantillons seront répartis dans les différents flacons fournis par le laboratoire selon les prescriptions des méthodes officielles en vigueur, spécifiques aux substances à analyser et/ou à la norme NF EN ISO 5667-3¹. Les échantillons acheminés au laboratoire dans un flaconnage d'une autre provenance devront être refusés par le laboratoire.
- Le prélèvement doit être adressé afin d'être réceptionné par le laboratoire d'analyse au plus tard 24 heures après la fin du prélèvement, sous peine de refus par le laboratoire.

¹ La norme NF EN ISO 5667-3 est un Guide de Bonne Pratique. Quand des différences existent entre la norme NF EN ISO 5667-3 et la norme analytique spécifique à la substance, c'est toujours les prescriptions de la norme analytique qui prévalent.

3.3 MESURE DE DÉBIT EN CONTINU

- ↳ La mesure de débit s'effectuera en continu sur une période horaire de 24 heures, suivant les normes en vigueur figurant dans le FDT-90-523-2 et les prescriptions techniques des constructeurs des systèmes de mesure.
- ↳ Afin de s'assurer de la qualité de fonctionnement de ces systèmes de mesure, des contrôles métrologiques périodiques devront être effectués par des organismes accrédités, se traduisant par :
 - Pour les systèmes en écoulement à surface libre :
 - un contrôle de la conformité de l'organe de mesure (seuil, canal jaugeur, venturi, déversoir,...) vis-à-vis des prescriptions normatives et des constructeurs,
 - un contrôle de fonctionnement du débitmètre en place par une mesure comparative réalisée à l'aide d'un autre débitmètre.
 - Pour les systèmes en écoulement en charge :
 - un contrôle de la conformité de l'installation vis-à-vis des prescriptions normatives et des constructeurs,
 - un contrôle de fonctionnement du débitmètre par mesure comparative exercée sur site (autre débitmètre, jaugeage, ...) ou par une vérification effectuée sur un banc de mesure au sein d'un laboratoire accrédité.
- ↳ Le contrôle métrologique aura lieu avant le démarrage de la première campagne de mesures, ou à l'occasion de la première mesure, avant d'être renouvelé à un rythme annuel.

3.4 PRÉLÈVEMENT CONTINU SUR 24 HEURES À TEMPÉRATURE CONTRÔLÉE

Ce type de prélèvement nécessite du matériel spécifique permettant de constituer un échantillon pondéré en fonction du débit.

- ↳ Les matériels permettant la réalisation d'un prélèvement automatisé en fonction du débit ou du volume écoulé, sont :
 - Soit des échantillonneurs monoflacons fixes ou portatifs, constituant un seul échantillon moyen sur toute la période considérée.
 - Soit des échantillonneurs multiflacons fixes ou portatifs, constituant plusieurs échantillons (en général 4, 6, 12 ou 24) pendant la période considérée. Si ce type d'échantillonneurs est mis en œuvre, les échantillons devront être homogénéisés pour constituer l'échantillon moyen avant transfert dans les flacons destinés à l'analyse.
- ↳ Les échantillonneurs utilisés devront **réfrigérer les échantillons pendant toute la période considérée.**
- ↳ Dans le cas où il s'avérerait impossible d'effectuer un prélèvement proportionnel au débit de l'effluent, le préleveur pratiquera un prélèvement asservi au temps, ou des prélèvements ponctuels si la nature des rejets le justifie (par exemple rejets homogènes en batchs). Dans ce cas, le débit et son évolution seront estimés par le préleveur en fonction des renseignements collectés sur place (compteurs d'eau, bilan hydrique, etc). **Le préleveur devra lors de la restitution préciser la méthodologie de prélèvement mise en œuvre.**
- ↳ Un contrôle métrologique de l'appareil de prélèvement doit être réalisé périodiquement sur les points suivants (recommandations du guide FD T 90-523-2) :
 - Justesse et répétabilité du volume prélevé (volume minimal : 50 ml, écart toléré entre volume théorique et réel 5%)

- Vitesse de circulation de l'effluent dans les tuyaux supérieure ou égale à 0,5 m/s
- ↳ Un contrôle des matériaux et des organes de l'échantillonneur seront à réaliser (voir blanc de système de prélèvement)
- ↳ Le positionnement de la prise d'effluent devra respecter les points suivants :
 - Dans une zone turbulente ;
 - À mi-hauteur de la colonne d'eau ;
 - À une distance suffisante des parois pour éviter une contamination des échantillons par les dépôts ou les biofilms qui s'y développent.

3.5 ECHANTILLON

- ↳ La représentativité de l'échantillon est difficile à obtenir dans le cas du fractionnement de certaines eaux résiduaires en raison de leur forte hétérogénéité, de leur forte teneur en MES ou en matières flottantes. Un système d'homogénéisation pourra être utilisé dans ces cas. Il ne devra pas modifier l'échantillon.
- ↳ Le conditionnement des échantillons devra être réalisé dans des contenants conformes aux méthodes officielles en vigueur, spécifiques aux substances à analyser et/ou à la norme NF EN ISO 5667-3¹.
- ↳ Le transport des échantillons vers le laboratoire devra être effectué dans une enceinte maintenue à une température égale à $5^{\circ}\text{C} \pm 3^{\circ}\text{C}$, et être accompli dans les 24 heures qui suivent la fin du prélèvement, afin de garantir l'intégrité des échantillons.
- ↳ La température de l'enceinte ou des échantillons sera contrôlée à l'arrivée au laboratoire et indiquée dans le rapportage relatif aux analyses.

3.6 BLANCS DE PRÉLÈVEMENT

Blanc du système de prélèvement :

Le blanc de système de prélèvement est destiné à vérifier l'absence de contamination liée aux matériaux (flacons, tuyaux) utilisés ou de contamination croisée entre prélèvements successifs. Il appartient au préleveur de mettre en œuvre les dispositions permettant de démontrer l'absence de contamination. La transmission des résultats vaut validation et l'exploitant sera donc réputé émetteur de toutes les substances retrouvées dans son rejet, aux teneurs correspondantes. Il lui appartiendra donc de contrôler cette absence de contamination avant transmission des résultats.

- ↳ Si un blanc du système de prélèvement est réalisé, il est recommandé de suivre les prescriptions suivantes :
 - il devra être fait obligatoirement sur une durée de 3 heures minimum. Il pourra être réalisé en laboratoire en faisant circuler de l'eau exempte de micropolluants dans le système de prélèvement.
- ↳ Les critères d'acceptation et de prise en compte du blanc seront les suivants :
 - si valeur du blanc < LQ : ne pas soustraire les résultats du blanc du système de prélèvement des résultats de l'effluent
 - si valeur du blanc \geq LQ et inférieure à l'incertitude de mesure attachée au résultat : ne pas soustraire les résultats du blanc du système de prélèvement des résultats de l'effluent

- si valeur du blanc > l'incertitude de mesure attachée au résultat : la présence d'une contamination est avérée, le laboratoire devra refaire le prélèvement et l'analyse du rejet considéré.

Blanc d'atmosphère

- ↳ La réalisation d'un blanc d'atmosphère permet au laboratoire d'analyse de s'assurer de la fiabilité des résultats obtenus concernant les composés volatils ou susceptibles d'être dispersés dans l'air et pourra fournir des données explicatives à l'exploitant.
- ↳ Le blanc d'atmosphère peut être réalisé à la demande de l'exploitant en cas de **suspicion de présence de substances volatiles** (BTEX, COV, Chlorobenzène, mercure...) sur le site de prélèvement.
- ↳ S'il est réalisé, il doit l'être obligatoirement et systématiquement :
 - le jour du prélèvement des effluents aqueux,
 - sur une durée de 24 heures ou en tout état de cause, sur une durée de prélèvement du blanc d'atmosphère identique à la durée du prélèvement de l'effluent aqueux. La méthodologie retenue est de laisser un flacon d'eau exempte de COV et de métaux exposé à l'air ambiant à l'endroit où est réalisé le prélèvement 24h asservi au débit,
 - Les valeurs du blanc d'atmosphère seront mentionnées dans le rapport d'analyse et en aucun cas soustraites des autres.

4 ANALYSES

- ↳ Toutes les procédures analytiques doivent être démarrées si possible dans les 24h et en tout état de cause 48 heures au plus tard après la fin du prélèvement.
- ↳ Toutes les analyses doivent rendre compte de la **totalité** de l'échantillon (effluent brut, MES comprises) en respectant les dispositions relatives au traitement des MES reprises ci-dessous, hormis pour les diphenyléthers polybromés.
- ↳ Dans le cas des **métaux**, l'analyse demandée est une détermination de la concentration en **métal total** contenu dans l'effluent (aucune filtration), obtenue après digestion de l'échantillon selon les normes en vigueur :
 - Norme ISO 15587-1 "Qualité de l'eau Digestion pour la détermination de certains éléments dans l'eau Partie 1 : digestion à l'eau régale" ou
 - Norme ISO 15587-2 "Qualité de l'eau Digestion pour la détermination de certains éléments dans l'eau Partie 2 : digestion à l'acide nitrique".

Pour le **mercure**, l'étape de digestion complète sans filtration préalable est décrite dans les normes analytiques spécifiques à cet élément.

- ↳ Dans le cas des **alkylphénols**, il est demandé de rechercher **simultanément** les nonylphénols, les octylphénols ainsi que les deux premiers homologues d'éthoxylates² de nonylphénols (NP10E et NP20E) et les deux premiers homologues d'éthoxylates² d'octylphénols (OP10E et OP20E). La recherche des éthoxylates peut être effectuée sans surcoût conjointement à celle des nonylphénols et des octylphénols par l'utilisation du projet de norme ISO/DIS 18857-2³.

2 Les éthoxylates de nonylphénols et d'octylphénols constituent à terme une source indirecte de nonylphénols et d'octylphénols dans l'environnement.

3 ISO/DIS 18857-2 : Qualité de l'eau – Dosage d'alkylphénols sélectionnés- Partie 2 : Détermination des alkylphénols, d'éthoxylates d'alkylphénol et bisphénol A – Méthode pour échantillons non filtrés en utilisant l'extraction sur phase solide et chromatographie en phase gazeuse avec détection par spectrométrie de masse après dérivation. Disponible auprès de l'AFNOR, commission T 91M et qui sera publiée

- ↳ Certains paramètres de suivi habituel de l'établissement, à savoir la DCO (Demande Chimique en Oxygène) ou COT (Carbone Organique Total) en fonction de l'arrêté préfectoral en vigueur, et les MES (Matières en Suspension) seront analysés systématiquement dans chaque effluent selon les normes en vigueur (cf. notes ⁴, ⁵, ⁶ et ⁷) afin de vérifier la représentativité de l'activité de l'établissement le jour de la mesure.
- ↳ Les performances analytiques à atteindre pour les eaux résiduaires sont indiquées en ANNEXE 5.2. de la circulaire du 5 janvier 2009 et sont également reprises à l'annexe 1 du présent arrêté. Elles sont issues de l'exploitation des limites de quantification transmises par les prestataires d'analyses dans le cadre de l'action RSDE depuis 2005.

Prise en compte des MES

- ↳ Le laboratoire doit préciser et décrire de façon détaillée les méthodes mises en œuvre en cas de concentration en MES > 50 mg/L.
- ↳ Pour les paramètres visés à l'annexe 1 (à l'exception de la DCO, du COT et des MES), il est demandé:
 - Si $50 < \text{MES} < 250 \text{ mg/l}$: réaliser 3 extractions liquide/liquide successives au minimum sur l'échantillon brut sans séparation.
 - Si $\text{MES} \geq 250 \text{ mg/l}$: analyser séparément la phase aqueuse et la phase particulaire après filtration ou centrifugation de l'échantillon brut, sauf pour les **composés volatils** pour lesquels le traitement de l'échantillon brut par filtration est à proscrire. Les composés volatils concernés sont :
3,4 dichloroaniline, Epichlorhydrine, Tributylphosphate, Acide chloroacétique, Benzène, Ethylbenzène, Isopropylbenzène, Toluène, Xylènes (Somme o,m,p), 1,2,3 trichlorobenzène, 1,2,4 trichlorobenzène, 1,3,5 trichlorobenzène, Chlorobenzène, 1,2 dichlorobenzène, 1,3 dichlorobenzène, 1,4 dichlorobenzène, 1 chloro 2 nitrobenzène, 1 chloro 3 nitrobenzène, 1 chloro 4 nitrobenzène, 2 chlorotoluène, 3 chlorotoluène, 4 chlorotoluène, Nitrobenzène, 2 nitrotoluène, 1,2 dichloroéthane, Chlorure de méthylène, Chloroforme, Tétrachlorure de carbone, chloroprène, 3 chloropropène, 1,1 dichloroéthane, 1,1 dichloroéthylène, 1,2 dichloroéthylène, hexachloroéthane, 1,1,2,2 tétrachloroéthane, Tétrachloroéthylène, 1,1,1 trichloroéthane, 1,1,2 trichloroéthane, Trichloroéthylène, Chlorure de vinyle, 2 chloroaniline, 3 chloroaniline, 4 chloroaniline et 4 chloro 2 nitroaniline.
 - La restitution pour chaque effluent chargé ($\text{MES} \geq 250 \text{ mg/l}$) sera la suivante pour l'ensemble des substances de l'ANNEXE 1 : valeur en $\mu\text{g/l}$ obtenue dans la phase aqueuse, valeur en $\mu\text{g/kg}$ obtenue dans la phase particulaire et valeur totale calculée en $\mu\text{g/l}$.

L'analyse des diphenyléthers polybromés (PBDE) n'est pas demandée dans l'eau, et sera à réaliser selon la norme ISO 22032 uniquement sur les MES dès que leur concentration est \geq à 50 mg/l. La quantité de MES à prélever pour l'analyse devra permettre d'atteindre une LQ équivalente dans l'eau de 0,05 $\mu\text{g/l}$ pour chaque BDE.

prioritairement en début 2009.

4 NF T 90-101 : Qualité de l'eau : Détermination de la demande chimique en oxygène (DCO)

5 NF EN 872 : Qualité de l'eau : Dosage des matières en suspension Méthode par filtration sur filtre en fibres de verre

6 NF EN 1484 – Analyse des eaux : Lignes directrices pour le dosage du Carbone Organique Total et du Carbone Organique Dissous

7 NF T 90-105-2 : Qualité de l'eau : Dosage des matières en suspension Méthode par centrifugation